

# DÉTENTE



FABRICANT PISCINES

PISCINES BOIS

PISCINES TRADI'PVC

ÉQUIPEMENTS

# 2021

TARIFS PROFESSIONNELS







# SOMMAIRE

Edito : Détente Fabricant de piscines.....	p. 2
Travailler avec Détente.....	p. 3
Notre équipe commerciale.....	p. 4
Nouveauté 2021.....	p. 5

## PISCINES BOIS DÉTENTE

Les avantages d'une piscine bois.....	p. 7
Traitement du bois.....	p. 8
Particularités du bois.....	p. 9
Informations diverses.....	p. 10
Les tarifs piscines.....	p. 11-12-13
Les composantes d'un kit piscine bois.....	p. 14-15
Description option couvertures.....	p. 16
Les tarifs Couvertures (Option).....	p. 17-18
Tableau technique.....	p. 19-20

## PISCINES TRADI PVC MODULAIRES DÉTENTE

Les avantages Tradi PVC Modulaire.....	p. 22
La structure.....	p. 23
Les tarifs.....	p. 24
Les composantes d'un kit piscine Tradi PVC Modulaire.....	p. 25
Description option Couvertures.....	p. 26
Les tarifs des Couvertures (Option).....	p. 27 - 28

## ÉQUIPEMENTS

Escalier angle sous liner.....	p. 30
Escalier largeur sous liner.....	p. 31
Escalier sous liner angle avec banquette dans son prolongement.....	p. 32
Banquette sous liner.....	p. 33
Éclairage.....	p. 34
Locaux techniques.....	p. 35
Pompe de filtration.....	p. 36
Filtre à sable.....	p. 37
Traitement automatique.....	p. 38 - 39
Pompe à chaleur.....	p. 40
Nage à contre courant et Kit balnéo.....	p. 41
Volet de sécurité.....	p. 42

## COMMANDE ET TRANSPORT

Transport des Piscines.....	p. 44
Transport des Équipements.....	p. 45
Ouverture de compte.....	p. 46
Bon de commande Piscine Bois.....	p. 47
Bon de commande Piscine Tradi'PVC.....	p. 48
Bon de commande Négoce.....	p. 49
Conditions Générales de Vente.....	p. 50-51-52





# Détente

---

## FABRICANT PISCINES



### PISCINES BOIS DÉTENTE

La société Détente conçoit et fabrique des piscines bois depuis plus de 20 ans. Installés dans les Landes, nous sommes proches de nos partenaires bois et de la station de traitement autoclave. Nous travaillons le pin maritime, issu de la forêt Landaise certifiée selon le label PEFC garantissant une gestion durable. Tous nos bois sont traités classe 4, norme française, certifiés CTB B+, permettant à nos piscines d'être installées hors-sol, semi-enterrées ou entièrement enterrées.

### PISCINES TRADI PVC MODULAIRES DÉTENTE

Nous avons lancé cette nouvelle gamme de piscines Tradi PVC modulaires depuis la saison 2018. En s'appuyant sur un concept qui a fait ses preuves au États Unis et qui est arrivé en France durant les années 90, nous développons une large gamme de piscines en kit complet avec une sélection d'équipements de qualité. Anciens pisciniers, notre expérience des chantiers de montages nous a conduits à modifier le concept des panneaux PVC existant afin de l'améliorer. Nos études de ce concept nous ont poussés à améliorer et faciliter le travail de pose tout en réduisant la durée des chantier.

Toutes nos piscines sont soumises aux dispositifs de sécurité (Loi 203-9 du 3 Janvier 2003). Les dispositifs de sécurité ne se substituent pas à la vigilance des adultes.

### ÉQUIPEMENTS

Toujours soucieux de mieux vous satisfaire, nous démarrons l'activité de Vente de Négoce afin de répondre à vos demandes. Nous avons sélectionné pour vous les meilleurs produits du marché que nous vous proposons pour la rénovation ou la création de nouveaux bassins. Nos gammes de piscines bois et de piscines Tradi PVC Modulaire nous permettent de vous proposer un maximum d'équipements.

Nous avons été admis par la **Fédération des Professionnels de la Piscine** au collège « vente aux professionnels », section des fabricants et distributeurs





# TRAVAILLER AVEC DÉTENTE

**Disponibilité** : une équipe jeune et dynamique à votre disposition pour vous répondre rapidement

**Fiabilité** : une expérience de plus de 20 ans dans la piscine nous permet de concevoir et fabriquer des structures et escaliers fiables et robustes

**Qualité** : des équipements de qualité choisis parmi les plus grandes enseignes du monde de la piscine.



## Quelques chiffres....

**Détente**  
FABRICANT PISCINES

1998  
Année  
de création



3 000 m<sup>2</sup>  
Superficie



9  
Effectifs



550 m<sup>3</sup>  
Annuel



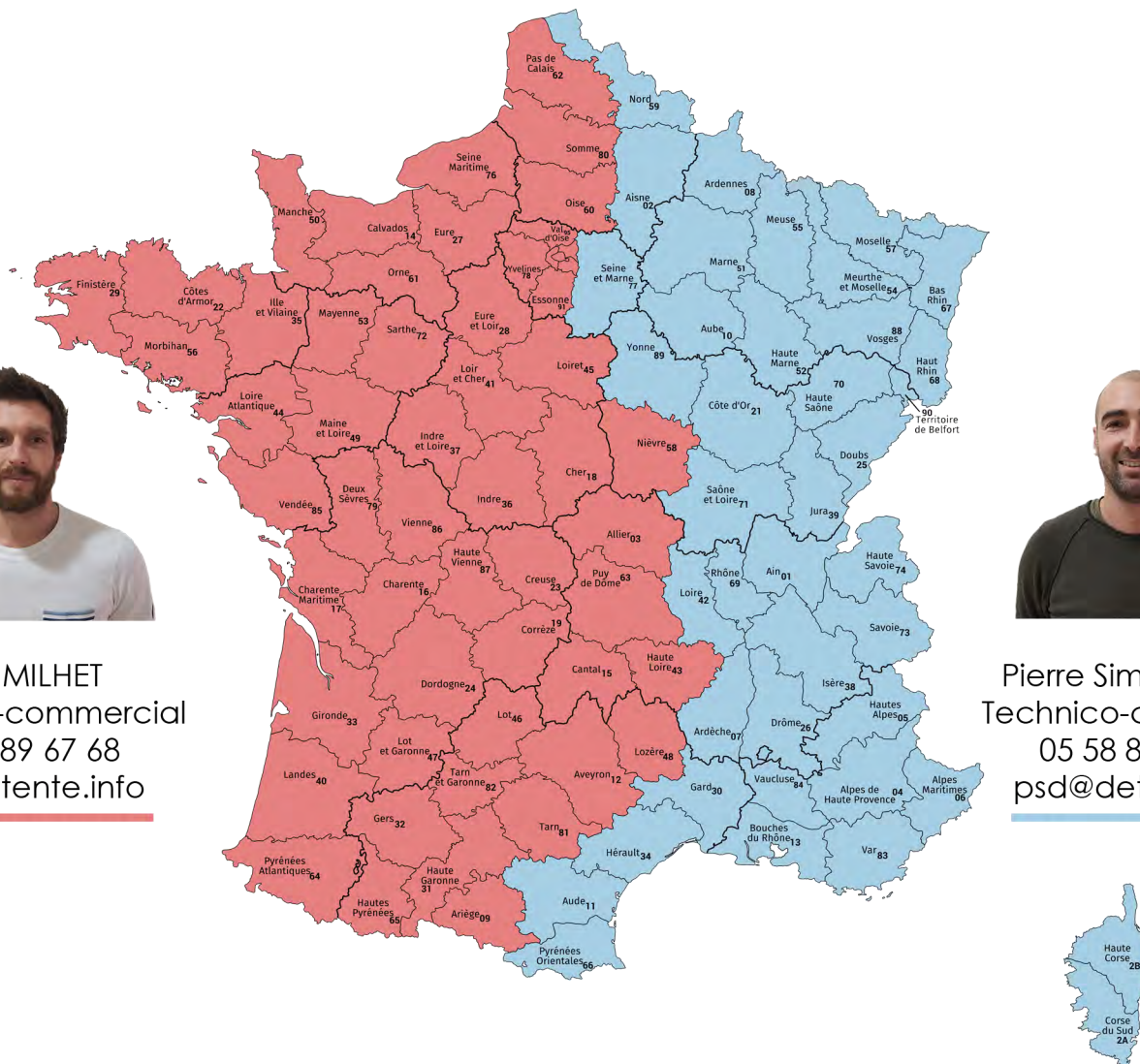
# NOTRE ÉQUIPE COMMERCIALE A VOTRE SERVICE



Luc MILHET  
Technico-commercial  
05 58 89 67 68  
lm@detente.info



Pierre Simon DULOS  
Technico-commercial  
05 58 89 42 77  
psd@detente.info



Jean Pierre CHAUDOT  
Direction  
05 58 89 67 67  
jpc@detente.info



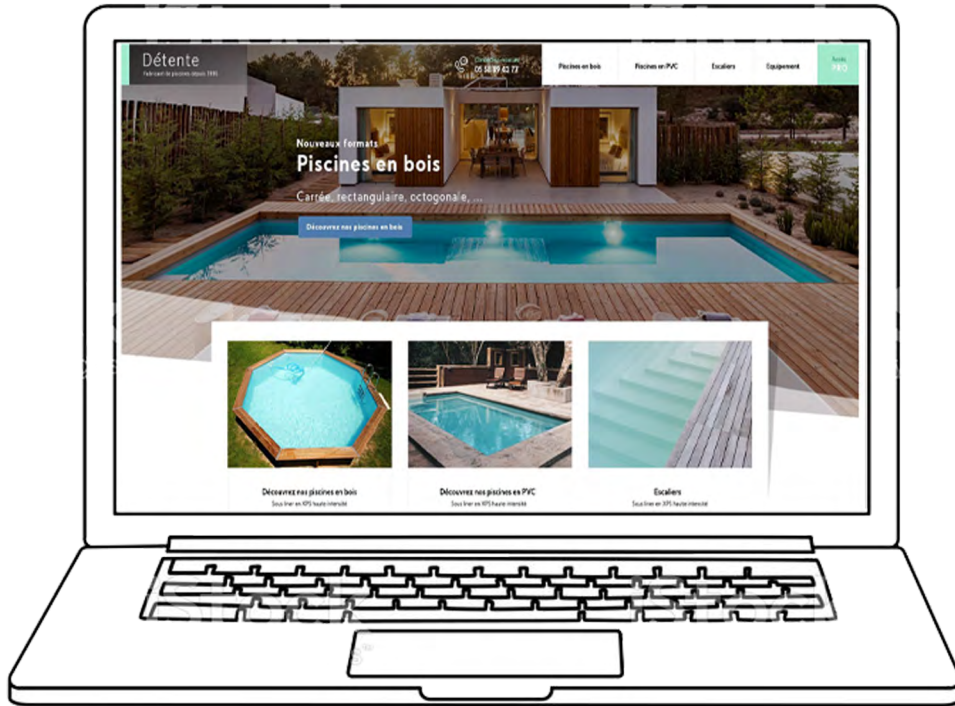
Théo KAIBECHE  
Administrateur des ventes  
05 58 89 67 69  
adv@detente.info



Christophe BARTHOLOMÉ  
Responsable production



# NOUVEAUTÉS 2021




## Opérationnel fin février

### Nouveau site internet

Retrouvez tous nos modèles de Piscines Bois, Piscines Tradi'Détente, Escaliers XPS ainsi que tous les équipements.

Espace de téléchargement documents pour les professionnels  
[www.deteinfo](http://www.deteinfo)

Nouveau électrolyseur  
Innovant et facile  
d'installation  
Page 39



Nouvelle Gamme de volets  
de sécurité hors-sol ou immergés  
Page 41

Nouveau filtre à sable  
Page 37



Nouvelle Gamme de pompes à chaleur  
Page 41





# PISCINES BOIS



Les avantages d'une piscine bois.....	p. 7
Traitement du bois.....	p. 8
Particularités du bois.....	p. 9
Informations diverses.....	p. 10
Les tarifs piscines.....	p. 11-12-13
Les composantes d'un kit piscine bois.....	p. 14-15
Description option couvertures.....	p. 16
Les tarifs Couvertures (Option).....	p. 17-18
Tableau technique.....	p. 19-20





# LES AVANTAGES D'UNE PISCINE BOIS

## Les piscines BOIS élégantes, tendance et design

En faisant le choix d'un bassin en bois, vous aurez la possibilité de choisir une piscine hors-sol, semi-enterrée ou entièrement enterrée. Il est donc possible de s'adapter aux caractéristiques de votre terrain.

L'élégance des piscines en bois leur permet de s'intégrer facilement dans votre jardin.

## Le bois : un matériau naturel

Le bois est perçu comme un matériau noble car naturel et ayant démontré sa grande fiabilité en matière de construction. Avec le temps, la connaissance du bois, les techniques d'usinage, de traitement et de préparation du bois ont beaucoup évolué afin d'obtenir des bassins robustes et durables.

## Une installation simple et rapide


Les piscines bois peuvent s'adapter à tous les terrains et répondre à toutes les envies selon la taille, la forme de bassin, la profondeur ainsi que l'implantation (hors-sol, semi enterrée ou entièrement enterrée). L'installation est extrêmement simple et rapide grâce à un kit pré-monté vendu complet.

Le montage peut être effectué par un professionnel ou un particulier grâce à une notice 3D détaillée. Le délai complet entre le début du projet d'acquisition et la première baignade est beaucoup plus court que pour un bassin traditionnel.

## Un bon rapport qualités, esthétique et prix

La grande gamme de piscines bois Détente, 80 modèles pour 3 hauteurs de structure permet de s'adapter parfaitement à tous les jardins. Équipés avec un matériel identique aux bassins type «traditionnels», Ils permettent de réaliser tous les projets.

**Esthétiques, Naturelles, Durables, Personnalisables autant de qualités pour définir les piscines BOIS Détente.**



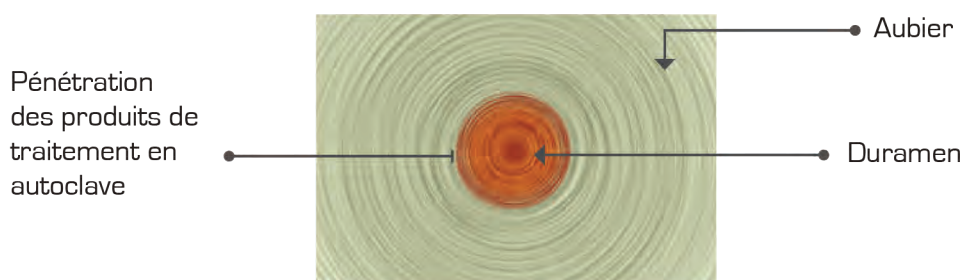


# TRAITEMENT

Le pin maritime est un résineux issu de la forêt d'Aquitaine certifiée label PEFC (*forêt gérée durablement selon les règles Programm of the Endorsement of Forest Certification*).

Les scieries et stations autoclave sont locales, ce qui nous assure un bon suivi.

Nous travaillons la partie basse du tronc, le bois d'oeuvre, utilisé en menuiserie fine. Le pin maritime a pour avantage de s'imprégner des produits de traitement dans la totalité de l'aubier jusqu'à la limite du coeur (duramen ou bois parfait). Le duramen possède une durabilité naturelle ; il n'est pas imprégnable.



Le bois est un matériau vivant qui peut présenter naturellement des imperfections. Il travaille selon les variations d'humidité et de température. Ces phénomènes sont sans conséquence sur la résistance du bois ou sa durabilité et n'entrent pas dans le cadre de la garantie.

Le bois absorbant différemment selon les fibres, les madriers peuvent présenter des cotes supérieures à 150 mm : multiplié par le nombre de rang, cela occasionnera une différence de cotes sur la hauteur.

Le procédé de traitement autoclave classe 4 est appliqué après usinage ce qui permet d'apporter une garantie de 10 ans et d'enterrer complètement la piscine. Le bois est également traité contre les termites.

# PARTICULARITÉS DU BOIS

## DIFFÉRENCE DE TEINTE



Le pin présente des variations de teinte. Les produits du traitement classe 4 les accentuent de façon plus ou moins importante selon la densité ou le veinage du bois. L'exposition du bois en extérieur atténuera nettement ces variations.

## GRISAILLEMENT



L'exposition du bois au soleil entraîne un grisaillement. Des produits, tel que lasure ou saturateur permettent d'atténuer ce changement.

## FISSURES



Le bois, hétérogène par nature, est soumis aux variations de température et d'humidité. En séchant, il se rétracte de façon irrégulière entraînant l'apparition de fentes. Celles-ci peuvent être impressionnantes mais ne nuisent en rien aux caractéristiques du produit et n'entrent pas dans le cadre de la garantie.

## PRÉSENCE DE NOEUDS



Les noeuds correspondent à la trace des branches de l'arbre. La partie basse que nous utilisons en présente peu.

## REMONTÉES DE SELS



Les bois traités en autoclave montrent de petites tâches vertes en surface. Cette couleur disparaîtra avec le temps.

## MOISSISSURES



Des moisissures provoquées par des champignons, résultant de la chaleur, l'humidité ou le manque d'aération, peuvent apparaître à la surface du bois. Un brossage permet de les éliminer. Les bois traités classe 4 sont protégés contre les attaques en profondeur de champignons.

## RÉSINE



Le pin est un résineux. Les remontées de résine peuvent être enlevées avec un outil, sans toucher au bois, ou de l'essence térébenthine avec parcimonie afin de ne pas tâcher le bois.



# INFORMATIONS DIVERSES

- **DECLARATION PRÉALABLE DE TRAVAUX**

Vous n'avez pas besoin d'autorisation de travaux pour les modèles :

«Carrée»:

2,00 x 2,00 m / 2,50 x 2,50 m / 3,00 x 3,00 m

«Rectangle»:

2,50 x 2,00 m / 3,00 x 2,00 m / 4,00 x 2,00 m / 3,00 x 2,50 m

«Octo»:

3,00 / 3,50 m

«Semi-octo»

4,00 x 2,00 m / 2,50 x 2,00 m

Déclaration préalable de travaux :

Les dispositions de l'article R421-9 du Code de l'urbanisme subordonnent la construction des piscines, dont le bassin a une superficie comprise entre 10 m<sup>2</sup> et 100 m<sup>2</sup>, à l'obtention d'une autorisation de construire, délivrée suite au dépôt d'une déclaration préalable de travaux.

Il en va de même pour les piscines hors-sol dont la durée d'implantation est supérieure à 3 mois, ainsi que pour tous les types de piscines avec un abri dont la hauteur dépasse 1,80 m.

- **AIDE À LA VENTE**

Nous pouvons vous proposer de nombreux produits d'exposition ou de PLV.

Piscine d'exposition, présentoir 3 hauteurs, présentoirs mobiles, roll-up, flyers client.....

Étude personnalisée avec votre commercial.



Flyers sans prix

Piscine expo



Présentoir 3 hauteurs

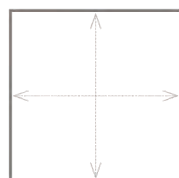
# TARIFS € HT

## Piscines Carrées

Tarif transport : **340,00 €**  
 Chariot embarqué : **+110,00 €**  
 Infos transport page 44



Emballage  
**130,00 €**



DIMENSIONS intérieures	STRUCTURE 1,20 m	STRUCTURE 1,35 m	STRUCTURE 1,50 m	Margelles Détente +	Piscines 135 et 150* en HORS-SOL
<b>200 x 200</b>	3 343,00	3 637,00	3 780,00	458,00	-
<b>250 x 250</b>	4 041,00	4 267,00	4 442,00	520,00	-
<b>300 x 300</b>	4 630,00	4 888,00	5 096,00	590,00	312,00
<b>350 x 350</b>	5 005,00	5 295,00	5 534,00	692,00	624,00
<b>400 x 400</b>	5 676,00	5 999,00	6 271,00	708,00	312,00
<b>450 x 450</b>	6 662,00	7 017,00	7 321,00	735,00	312,00
<b>500 x 500</b>	7 061,00	7 447,00	7 783,00	902,00	312,00

## Piscines Rectangles



DIMENSIONS intérieures	STRUCTURE 1,20 m	STRUCTURE 1,35 m	STRUCTURE 1,50 m	Margelles Détente +	Piscines 135 et 150* en HORS-SOL
<b>250 x 200</b>	3 859,00	4 071,00	4 229,00	481,00	156,00
<b>300 x 200</b>	4 035,00	4 261,00	4 436,00	524,00	156,00
<b>400 x 200</b>	4 534,00	4 793,00	5 000,00	582,00	312,00
<b>500 x 200</b>	5 033,00	5 323,00	5 562,00	679,00	156,00
<b>600 x 200</b>	5 531,00	5 853,00	6 124,00	739,00	312,00
<b>300 x 250</b>	4 308,00	4 551,00	4 742,00	586,00	156,00
<b>400 x 250</b>	4 962,00	5 237,00	5 460,00	645,00	312,00
<b>500 x 250</b>	5 469,00	5 776,00	6 032,00	703,00	156,00
<b>600 x 250</b>	5 977,00	6 316,00	6 603,00	762,00	312,00
<b>390 x 300</b>	5 111,00	5 399,00	5 635,00	643,00	312,00
<b>430 x 300</b>	5 253,00	5 553,00	5 801,00	678,00	312,00
<b>500 x 300</b>	5 597,00	5 918,00	6 189,00	743,00	156,00
<b>545 x 300</b>	5 817,00	6 154,00	6 440,00	785,00	156,00
<b>600 x 300</b>	6 087,00	6 442,00	6 745,00	818,00	312,00
<b>660 x 300</b>	6 382,00	6 756,00	7 078,00	854,00	312,00
<b>775 x 300</b>	7 253,00	7 663,00	8 023,00	970,00	156,00
<b>545 x 350</b>	6 014,00	6 366,00	6 667,00	823,00	468,00
<b>660 x 350</b>	6 885,00	7 273,00	7 611,00	892,00	624,00
<b>775 x 350</b>	7 458,00	7 884,00	8 259,00	938,00	468,00
<b>890 x 350</b>	8 407,00	8 871,00	9 283,00	1 008,00	624,00
<b>660 x 400</b>	7 251,00	7 657,00	8 011,00	914,00	312,00
<b>775 x 400</b>	7 916,00	8 358,00	8 728,00	975,00	312,00
<b>802 x 400</b>	8 395,00	8 743,00	9 144,00	1 020,00	312,00
<b>890 x 400</b>	8 798,00	9 278,00	9 707,00	1 037,00	312,00
<b>1005 x 400</b>	9 561,00	10 081,00	10 548,00	1 100,00	312,00
<b>1120 x 400</b>	10 573,00	11 127,00	11 630,00	1 162,00	312,00
<b>660 x 450</b>	7 687,00	8 109,00	8 479,00	921,00	468,00
<b>775 x 450</b>	8 279,00	8 737,00	9 144,00	1 028,00	312,00
<b>890 x 450</b>	9 170,00	9 667,00	10 110,00	1 036,00	468,00
<b>1005 x 450</b>	10 205,00	10 739,00	11 221,00	1 101,00	156,00
<b>1120 x 450</b>	10 950,00	11 521,00	12 040,00	1 134,00	156,00

\* Plus-value pour piscines hauteur 135 cm et 150 cm positionnées en hors-sol. Pas de plus-value pour les piscines 120 cm.



## TARIFS € HT

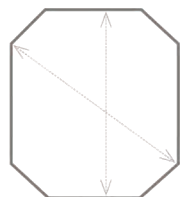
Tarif transport : **340,00 €**  
 Chariot embarqué : **+110,00 €**  
 Infos transport page 44



Emballage  
**130,00 €**



## Piscines Octo Autoportantes



DIMENSIONS intérieures	STRUCTURE 1,20 m	STRUCTURE 1,35 m	STRUCTURE 1,50 m	Margelles Détente +	Piscines 135 et 150* en HORS-SOL
<b>300 / 358</b>	4 248,00	4 502,00	4 706,00	600,00	-
<b>350 / 401</b>	4 566,00	4 847,00	5 077,00	675,00	-
<b>400 / 446</b>	4 984,00	5 287,00	5 539,00	741,00	-
<b>450 / 490</b>	5 280,00	5 606,00	5 881,00	805,00	-
<b>473 / 513</b>	5 425,00	5 761,00	6 046,00	827,00	-

## Piscines Octo-Allongées



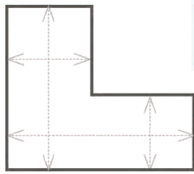
DIMENSIONS intérieures	STRUCTURE 1,20 m	STRUCTURE 1,35 m	STRUCTURE 1,50 m	Margelles Détente +	Piscines 135 et 150* en HORS-SOL
<b>415 x 300</b>	4 949,00	5 246,00	5 490,00	696,00	156,00
<b>530 x 300</b>	5 511,00	5 843,00	6 124,00	765,00	312,00
<b>645 x 300</b>	6 079,00	6 449,00	6 767,00	872,00	156,00
<b>760 x 300</b>	6 939,00	7 345,00	7 699,00	941,00	312,00
<b>465 x 350</b>	5 226,00	5 544,00	5 810,00	759,00	156,00
<b>580 x 350</b>	5 800,00	6 154,00	6 458,00	828,00	312,00
<b>695 x 350</b>	6 680,00	7 071,00	7 411,00	945,00	156,00
<b>810 x 350</b>	7 262,00	7 690,00	8 067,00	1 014,00	312,00
<b>925 x 350</b>	8 062,00	8 527,00	8 941,00	1 095,00	156,00
<b>515 x 400</b>	5 673,00	6 014,00	6 304,00	833,00	156,00
<b>630 x 400</b>	6 549,00	6 926,00	7 252,00	893,00	312,00
<b>745 x 400</b>	7 135,00	7 549,00	7 912,00	1 009,00	156,00
<b>860 x 400</b>	7 790,00	8 241,00	8 641,00	1 077,00	312,00
<b>975 x 400</b>	8 533,00	9 020,00	9 456,00	1 160,00	156,00
<b>1090 x 400</b>	9 560,00	10 086,00	10 560,00	1 194,00	312,00
<b>565 x 450</b>	6 272,00	6 635,00	6 947,00	899,00	156,00
<b>680 x 450</b>	6 864,00	7 264,00	7 613,00	967,00	312,00
<b>795 x 450</b>	7 535,00	7 972,00	8 357,00	1 085,00	156,00
<b>910 x 450</b>	8 131,00	8 604,00	9 026,00	1 154,00	312,00
<b>1025 x 450</b>	8 967,00	9 478,00	9 937,00	1 225,00	156,00
<b>1140 x 450</b>	9 913,00	10 461,00	10 957,00	1 260,00	156,00

\* Plus-value pour piscines hauteur 135 cm et 150 cm positionnées en hors-sol. Pas de plus-value pour les piscines 120 cm.

Tarif transport : **340,00 €**  
 Chariot embarqué : **+110,00 €**   
 Infos transport page 44

Emballage   
**130,00 €**

## Piscines en «L»



DIMENSIONS intérieures	STRUCTURE 1,20 m	STRUCTURE 1,35 m	STRUCTURE 1,50 m	Margelles Détente +	Piscines 135 et 150 en HORS-SOL*
<b>315 x 200</b>	4 928,00	5 199,00	5 419,00	582,00	sur demande
<b>430 x 200</b>	5 990,00	6 336,00	6 628,00	854,00	sur demande
<b>660 x 350</b>	8 411,00	8 904,00	9 343,00	1 265,00	sur demande
<b>775 x 400</b>	9 546,00	10 113,00	10 624,00	1 472,00	sur demande

## Piscines Semi-Octo



DIMENSIONS intérieures	STRUCTURE 1,20 m	STRUCTURE 1,35 m	STRUCTURE 1,50 m	Margelles Détente +	Piscines 135 et 150 en HORS-SOL*
<b>250 x 200</b>	3 577,00	3 692,00	3 860,00	428,00	-
<b>400 x 200</b>	5 069,00	5 288,00	5 561,00	577,00	-
<b>480 x 300</b>	5 384,00	5 700,00	5 965,00	726,00	390,00
<b>595 x 300</b>	5 952,00	6 305,00	6 606,00	833,00	234,00
<b>710 x 300</b>	6 811,00	7 201,00	7 540,00	902,00	234,00
<b>505 x 350</b>	5 627,00	5 963,00	6 246,00	779,00	468,00
<b>620 x 350</b>	6 500,00	6 872,00	7 192,00	891,00	312,00
<b>735 x 350</b>	7 081,00	7 489,00	7 847,00	964,00	468,00
<b>850 x 350</b>	7 876,00	8 322,00	8 717,00	1 036,00	468,00
<b>644 x 400</b>	6 891,00	7 281,00	7 621,00	918,00	156,00
<b>759 x 400</b>	7 546,00	7 973,00	8 349,00	987,00	312,00
<b>874 x 400</b>	8 278,00	8 743,00	9 157,00	1 059,00	312,00
<b>989 x 400</b>	8 961,00	9 463,00	9 914,00	1 094,00	312,00
<b>1104 x 400</b>	10 044,00	10 583,00	11 071,00	1 165,00	312,00
<b>669 x 450</b>	7 221,00	7 632,00	7 991,00	951,00	234,00
<b>784 x 450</b>	7 889,00	8 337,00	8 732,00	1 020,00	390,00
<b>899 x 450</b>	8 630,00	9 116,00	9 548,00	1 092,00	390,00
<b>1014 x 450</b>	9 672,00	10 193,00	10 664,00	1 126,00	390,00
<b>1129 x 450</b>	10 426,00	10 985,00	11 492,00	1 214,00	390,00
<b>1244 x 450</b>	11 170,00	11 767,00	12 312,00	1 249,00	390,00

## Piscines Couloir de nage



DIMENSIONS intérieures	STRUCTURE 1,20 m	STRUCTURE 1,35 m	STRUCTURE 1,50 m	Margelles Détente +	Piscines 135 et 150 en HORS-SOL*
<b>890 x 200</b>	7 539,00	7 850,00	8 215,00	899,00	sur demande
<b>1120 x 200</b>	8 728,00	9 113,00	9 552,00	983,00	sur demande
<b>890 x 250</b>	8 098,00	8 426,00	8 809,00	937,00	sur demande
<b>1120 x 250</b>	9 374,00	9 776,00	10 232,00	1 082,00	sur demande
<b>890 x 300</b>	8 365,00	8 709,00	9 107,00	1 020,00	sur demande
<b>1120 x 300</b>	9 578,00	9 995,00	10 467,00	1 215,00	sur demande

\* Plus-value pour piscines hauteur 135 cm et 150 cm positionnées en hors-sol. Pas de plus-value pour les piscines 120 cm.



# PISCINES BOIS



Les **Piscines BOIS Détente**, sont des piscines en bois de haute qualité, à installer hors sol, semi enterrées, ou entièrement enterrées. Le bois des piscines Détente provient exclusivement de la forêt de Pins des Landes. Les piscines sont livrées en kit complet avec un système de filtration adapté au volume du bassin, des accès extérieurs et intérieurs, des pièces à sceller haut de gamme et le liner.



## Ossature robuste

- Madriers de 50 mm d'épaisseur avec emboîtement rainure-languettes et encoches mi bois dans les angles
- 2 types de jambes de force au choix : jambes de forces en «L» ou jambes de force Droites
  - Jambes de force bois en «L» pré-assemblées, percées en usine, à fixer directement sur la dalle
  - Jambes de force droites à sceller de 60 cm dans le béton
- 2 types de margelle : Margelle Détente (standard) ou Margelle Détente + (en option)
  - Margelle Détente, 1 lame de 35 mm d'épaisseur et 200 mm de large avec pièces de jonction bois soutenues par un chevron de ceinturage de 40 mm d'épaisseur. Margelle vissée par le dessus avec vis inox brunes.
  - Margelle Détente + (OPTION), 2 lames de 35 mm d'épaisseur et 130 mm de large avec pièces de jonction bois qui reposent sur 2 sous-margelles de 22 mm d'épaisseur et 120 mm de large. Margelle vissée par dessous avec vis inox. Largeur totale 330 mm, épaisseur totale 57 mm. Aucune vis apparente.



## Équipements de qualité

Les piscines sont livrées avec :

- 1 kit de filtration adapté à chaque volume d'eau. Un filtre à sable Side Monobloc avec sa charge de sable, une pompe auto-amorçante livrée avec raccords (débit de la pompe calculé avec une pression de 0,9 bar) et un coffret électrique avec disjoncteur de protection et horloge de programmation. Détails de chaque composant en page «Équipements».
- des pièces à sceller modernes et de qualité. Un ou deux skimmers grande meulière avec raccordement pour le trop plein, et deux ou quatre buses de refoulement Design. Pièces à sceller WELTICO.
- 1 kit de plomberie et de raccordement complet. Quantité de raccords et longueur de la tuyauterie adaptés au kit de filtration du bassin. Détail des kits de plomberie et raccordements en page «Équipements».
- 1 accès extérieur avec une échelle bois 4 ou 5 marches, largeur totale 75 cm.
- 1 accès intérieur avec une échelle inox 4 marches identique pour les 3 structures 1,20 m, 1,35 m et 1,50 m. Livrée avec platines de fixation en inox.
- 1 Liner 75/100<sup>ème</sup> avec 6 coloris au choix : Bleu clair, Bleu de France, Beige, Gris clair et Blanc. Accrochage hung vertical en PVC fourni ainsi que le feutre de protection antibactérien 200gr pour fond et paroi.

## Traitement classe 4 Norme Française :

Implantation du bassin hors-sol, semi enterré, ou entièrement enterré au choix du client.





Margelle **Détente** livrée d'office  
20 cm de large, 3,5 cm d'épaisseur  
Repose sur un chevron de ceinturage  
épaisseur 4 cm.  
Vissée par le dessus avec vis inox brune



**Margelle Détente livrée en standard**

Margelle **Détente +** en option  
2 margelles largeur 15 cm, épaisseur 3,5 cm  
qui reposent sur 2 sous-margelles largeur 12 cm  
épaisseur 2,2 cm. Vissée par dessous avec vis inox.  
AUCUNE VIS APPARENTE



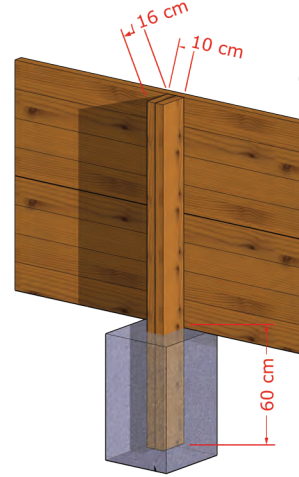
**Margelle**

**Accès**

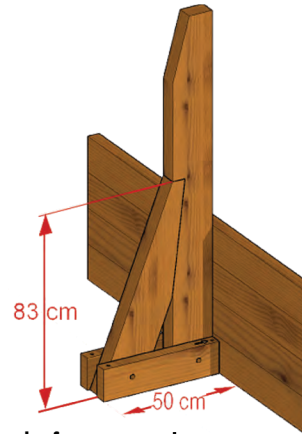
Échelle bois, largeur totale 75 cm  
Structure 1,20 m : 4 marches  
Structure 1,35 m, 1,50 m : 5 marches  
Échelle inox 4 marches avec platines

**Jambe de force «droite»**

A sceller de 60 cm directement dans le béton. Prévoir réservation  
40 cm x 40 cm dans la dalle



**Type jambe de force au choix**



**Jambe de force en «L»**

Assemblée et pré-percée en usine  
Se fixe directement dans la dalle béton  
avec 4 goujons d'ancrage 240x12

**Jambe de force**

**Liner 75/100<sup>ème</sup>**

5 coloris au choix  
Livré avec  
- feutre de protection 200 gr  
- accrochage HUNG PVC



\* Garantie 10 ANS dégressif



**Pièces à sceller**

-Skimmer Design large  
meurtrière avec trop plein  
-Buse de refoulement Design  
Quantité adaptée au kit  
de filtration

**Structure**

Madriers épaisseur 5 cm  
traités classe 4 Norme Française  
Assemblage rainure - languette  
Encoche mi-bois dans les angles

Implantation : Hors-sol  
Semi enterrée  
Entièrement enterrée



**Groupe de filtration**

- 7m<sup>3</sup>/h, 10m<sup>3</sup>/h ou 14m<sup>3</sup>/h suivant le volume d'eau  
- Filtre SIDE Monobloc avec charge de sable  
- Pompe autoamorçante avec raccords



Descriptif de chaque élément en «Équipements»



# COUVERTURES

## • COUVERTURE D'ÉTÉ



Couverture d'été bleue :  
 - 400 microns  
 - bordée deux largeurs  
 - garantie 2 saisons

Couverture d'été solaire grise :  
 - 500 microns  
 - bordée deux largeurs  
 - performances énergétiques améliorées  
 - garantie 6 saisons



Couvertures d'été

TARIFS € HT

Page 17 - 18

## • COUVERTURE D'HIVER

- Couverture étanche en PVC 580 gr/m<sup>2</sup>
- Assemblage par soudure haute fréquence
- Cavités d'évacuation des eaux pluviales
- Toujours fabriquée couleur beige sur l'envers
- Coloris au choix : Vert, Amande, Beige, Gris, Bleu



Structure enterrée tout le tour : Fixation pitons et sandowlick.  
Structure dépassant de 60 cm tout le tour : Fixation crochet inox et sandowlick.



Couvertures d'hiver

TARIFS € HT

Page 17 - 18

## • COUVERTURE À BARRES

- Couverture étanche en PVC 580 gr/m<sup>2</sup>
- Assemblage par soudure haute fréquence
- Cavités d'évacuation des eaux pluviales
- Sangle et cliquets de tension sur les largeurs
- Coloris au choix : Vert, Amande, Beige, Gris, Bleu



Structure enterrée tout le tour : Fixation pitons d'ancrage, sangle de tension et manivelle d'enroulement.  
Structure dépassant de 60 cm tout le tour :  
 Fixation crochet inox, sangle de tension et volant d'enroulement.




Couvertures à barres

TARIFS € HT

Page 17 - 18

## • ENROULEUR



Enrouleur fixe ou mobile pour piscine de 2 m à 4,5 m.  
 Mât télescopique Ø 95 mm. Piètement inox.

Enrouleur fixe de 2 m à 4,5 m

Enrouleur mobile de 2 m à 4,5 m (piscine enterrée)

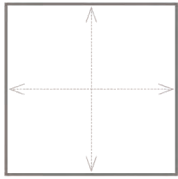
TARIFS € HT

438,00


462,00

# TARIFS COUVERTURE € HT

## Piscines Carrées



## Piscines Rectangles

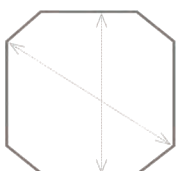


Platines articulées  
sur demande

Transport  
INCLUS



## Piscines Octo




DIMENSIONS intérieures	Couverture été (bleue)	Couverture été solaire (grise)	Couverture hiver standard	Couverture à barres
<b>200 x 200</b>	126,00	144,00	207,00	910,00
<b>250 x 250</b>	146,00	174,00	254,00	1 022,00
<b>300 x 300</b>	170,00	210,00	309,00	1 155,00
<b>350 x 350</b>	199,00	253,00	372,00	1 308,00
<b>400 x 400</b>	232,00	302,00	443,00	1 481,00
<b>450 x 450</b>	269,00	359,00	522,00	1 433,00
<b>500 x 500</b>	311,00	421,00	609,00	1 647,00
<b>250 x 200</b>	135,00	157,00	251,00	961,00
<b>300 x 200</b>	144,00	170,00	251,00	1 012,00
<b>400 x 200</b>	162,00	197,00	293,00	1 114,00
<b>500 x 200</b>	179,00	223,00	336,00	1 217,00
<b>600 x 200</b>	197,00	250,00	380,00	1 319,00
<b>300 x 250</b>	157,00	190,00	280,00	1 084,00
<b>400 x 250</b>	179,00	223,00	331,00	1 206,00
<b>500 x 250</b>	201,00	256,00	382,00	1 329,00
<b>600 x 250</b>	223,00	289,00	433,00	1 451,00
<b>390 x 300</b>	194,00	246,00	362,00	1 284,00
<b>430 x 300</b>	205,00	261,00	386,00	1 341,00
<b>500 x 300</b>	223,00	289,00	427,00	1 441,00
<b>545 x 300</b>	235,00	307,00	454,00	1 505,00
<b>600 x 300</b>	250,00	329,00	486,00	1 342,00
<b>660 x 300</b>	265,00	353,00	522,00	1 428,00
<b>775 x 300</b>	296,00	398,00	589,00	1 592,00
<b>545 x 350</b>	259,00	343,00	503,00	1 384,00
<b>660 x 350</b>	294,00	396,00	580,00	1 572,00
<b>775 x 350</b>	330,00	449,00	657,00	1 760,00
<b>890 x 350</b>	365,00	502,00	734,00	1 947,00
<b>660 x 400</b>	324,00	440,00	638,00	1 716,00
<b>775 x 400</b>	364,00	500,00	724,00	1 927,00
<b>802 x 400</b>	374,00	515,00	744,00	1 977,00
<b>890 x 400</b>	405,00	561,00	810,00	2 138,00
<b>1005 x 400</b>	445,00	622,00	896,00	2 349,00
<b>1120 x 400</b>	485,00	683,00	983,00	2 560,00
<b>660 x 450</b>	353,00	483,00	696,00	1 861,00
<b>775 x 450</b>	398,00	552,00	791,00	2 095,00
<b>890 x 450</b>	444,00	620,00	887,00	2 330,00
<b>1005 x 450</b>	489,00	688,00	982,00	2 564,00
<b>1120 x 450</b>	537,00	760,00	1 082,00	2 808,00
<b>300 / 358</b>	170,00	210,00	309,00	1 256,00
<b>350 / 401</b>	199,00	253,00	372,00	1 440,00
<b>400 / 446</b>	232,00	302,00	443,00	1 648,00
<b>450 / 490</b>	269,00	359,00	522,00	1 639,00
<b>473 / 513</b>	288,00	387,00	561,00	1 755,00



## TARIFS COUVERTURES € HT

Piscines  
Semi - OctoTransport  
INCLUS

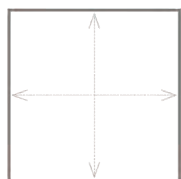
DIMENSIONS interieures	Couverture été (bleue)	Couverture été solaire (grise)	Couverture hiver standard	Couverture à barres
<b>480 x 300</b>	218,00	281,00	416,00	1 324,00
<b>595 x 300</b>	248,00	327,00	483,00	1 521,00
<b>710 x 300</b>	279,00	372,00	551,00	1 719,00
<b>505 x 350</b>	247,00	325,00	476,00	1 502,00
<b>620 x 350</b>	282,00	378,00	553,00	1 728,00
<b>735 x 350</b>	318,00	431,00	630,00	1 953,00
<b>850 x 350</b>	353,00	484,00	707,00	2 179,00
<b>644 x 400</b>	318,00	431,00	626,00	1 945,00
<b>759 x 400</b>	358,00	492,00	712,00	2 198,00
<b>874 x 400</b>	399,00	553,00	798,00	2 452,00
<b>989 x 400</b>	439,00	613,00	884,00	2 705,00
<b>1104 x 400</b>	480,00	674,00	971,00	2 959,00
<b>669 x 450</b>	356,00	489,00	704,00	2 176,00
<b>784 x 450</b>	402,00	557,00	799,00	2 457,00
<b>899 x 450</b>	447,00	625,00	894,00	2 739,00
<b>1014 x 450</b>	493,00	694,00	990,00	3 020,00
<b>1129 x 450</b>	538,00	762,00	1 085,00	3 302,00
<b>1244 x 450</b>	584,00	830,00	1 180,00	3 583,00
<b>415 x 300</b>	201,00	256,00	377,00	1 284,00
<b>530 x 300</b>	231,00	301,00	445,00	1 481,00
<b>645 x 300</b>	261,00	347,00	513,00	1 607,00
<b>760 x 300</b>	292,00	392,00	581,00	1 804,00
<b>465 x 350</b>	234,00	306,00	449,00	1 424,00
<b>580 x 350</b>	270,00	359,00	526,00	1 649,00
<b>695 x 350</b>	305,00	412,00	603,00	1 875,00
<b>810 x 350</b>	341,00	465,00	680,00	2 100,00
<b>925 x 350</b>	376,00	519,00	757,00	2 326,00
<b>515 x 400</b>	272,00	363,00	529,00	1 660,00
<b>630 x 400</b>	313,00	424,00	616,00	1 914,00
<b>745 x 400</b>	353,00	485,00	702,00	2 167,00
<b>860 x 400</b>	394,00	545,00	788,00	2 421,00
<b>975 x 400</b>	434,00	606,00	874,00	2 674,00
<b>1090 x 400</b>	475,00	667,00	960,00	2 928,00
<b>565 x 450</b>	315,00	427,00	617,00	1 921,00
<b>680 x 450</b>	361,00	495,00	713,00	2 202,00
<b>795 x 450</b>	406,00	563,00	808,00	2 484,00
<b>910 x 450</b>	452,00	632,00	903,00	2 766,00
<b>1025 x 450</b>	497,00	700,00	999,00	3 047,00
<b>1140 x 450</b>	543,00	768,00	1 094,00	3 329,00

Piscines  
Octo  
AllongéePlatines articulées  
sur demandePiscines  
Couloir de nage

Nous consulter.


# TABLEAU TECHNIQUE

## Piscines Carrées



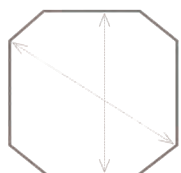
DIMENSIONS intérieures	Kit de filtration	Nombre jambes* supplémentaires	Volume d'eau (m <sup>3</sup> )			Dimension dalle béton
			120	135	150	
200 x 200	7 m <sup>3</sup> /h	0	4,40	5,00	5,60	240 x 240
250 x 250	7 m <sup>3</sup> /h	/	6,88	7,81	11,60	380 x 380
300 x 300	7 m <sup>3</sup> /h	3	9,90	11,25	12,60	430 x 430
350 x 350	7 m <sup>3</sup> /h	8	13,48	15,31	17,20	480 x 480
400 x 400	7 m <sup>3</sup> /h	4	17,60	20,00	22,40	530 x 530
450 x 450	7 m <sup>3</sup> /h	4	22,28	25,31	28,40	580 x 580
500 x 500	10 m <sup>3</sup> /h	4	27,50	31,25	35,00	630 x 630

## Piscines Rectangles



250 x 200	7 m <sup>3</sup> /h	2	5,50	6,25	7,40	330 x 300
300 x 200	7 m <sup>3</sup> /h	2	6,60	7,50	8,40	430 x 300
400 x 200	7 m <sup>3</sup> /h	4	8,80	10,00	11,20	530 x 300
500 x 200	7 m <sup>3</sup> /h	2	11,00	12,50	14,00	630 x 300
600 x 200	7 m <sup>3</sup> /h	4	13,20	15,00	16,80	730 x 300
300 x 250	7 m <sup>3</sup> /h	2	8,25	9,38	10,50	430 x 380
400 x 250	7 m <sup>3</sup> /h	4	11,00	12,50	14,00	530 x 380
500 x 250	7 m <sup>3</sup> /h	2	13,75	15,63	17,50	630 x 380
600 x 250	7 m <sup>3</sup> /h	4	16,50	18,75	21,00	730 x 380
390 x 300	7 m <sup>3</sup> /h	4	12,87	14,63	16,40	520 x 430
430 x 300	7 m <sup>3</sup> /h	4	14,19	16,13	18,10	560 x 430
500 x 300	7 m <sup>3</sup> /h	2	16,50	18,75	21,00	630 x 430
545 x 300	7 m <sup>3</sup> /h	2	17,99	20,44	22,90	675 x 430
600 x 300	7 m <sup>3</sup> /h	4	19,80	22,50	25,20	730 x 430
660 x 300	7 m <sup>3</sup> /h	4	21,78	24,75	27,70	790 x 430
775 x 300	10 m <sup>3</sup> /h	2	25,58	29,06	32,60	905 x 430
545 x 350	7 m <sup>3</sup> /h	6	20,98	23,84	26,70	675 x 480
660 x 350	10 m <sup>3</sup> /h	8	25,41	28,88	32,30	790 x 480
775 x 350	10 m <sup>3</sup> /h	6	29,84	33,91	38,00	905 x 480
890 x 350	14 m <sup>3</sup> /h	8	34,27	38,94	43,60	1020 x 480
660 x 400	10 m <sup>3</sup> /h	4	29,04	33,00	37,00	790 x 530
775 x 400	14 m <sup>3</sup> /h	4	34,10	38,75	43,40	905 x 530
802 x 400	14 m <sup>3</sup> /h	4	35,29	40,10	44,91	932 x 530
890 x 400	14 m <sup>3</sup> /h	4	39,16	44,50	49,80	1020 x 530
1005 x 400	14 m <sup>3</sup> /h	4	44,22	50,25	56,30	1135 x 530
1120 x 400	21 m <sup>3</sup> /h	4	49,28	56,00	62,70	1250 x 530
660 x 450	14 m <sup>3</sup> /h	6	32,67	37,13	41,60	790 x 580
775 x 450	14 m <sup>3</sup> /h	4	38,36	43,59	48,80	905 x 580
890 x 450	14 m <sup>3</sup> /h	6	44,06	50,06	56,10	1020 x 580
1005 x 450	21 m <sup>3</sup> /h	2	49,80	56,53	63,30	1135 x 580
1120 x 450	21 m <sup>3</sup> /h	2	55,44	63,00	70,60	1250 x 580

## Piscines Octo




300 / 358	7 m <sup>3</sup> /h	0	9,30	10,50	11,80	350 x 350
350 / 401	7 m <sup>3</sup> /h	0	12,20	13,80	15,50	400 x 400
400 / 446	7 m <sup>3</sup> /h	0	15,30	17,40	19,50	450 x 450
450 / 490	7 m <sup>3</sup> /h	0	18,70	21,30	23,80	500 x 500
473 / 513	7 m <sup>3</sup> /h	0	20,40	23,10	25,90	523 x 523


\* Jambes de force supplémentaires pour piscines 135 cm et 150 cm hors-sol. Tarifs pages 11, 12 et 13.



## TABLEAU TECHNIQUE

Piscines  
Semi - Octo

DIMENSIONS intérieures	Kit de filtration	Nombre jambes supplémentaires*	Volume d'eau (m <sup>3</sup> )			Dimension dalle béton
			120	135	150	
480 x 300	7 m <sup>3</sup> /h	5	15,50	17,60	19,70	570 x 430
595 x 300	7 m <sup>3</sup> /h	3	19,30	22,00	24,60	685 x 430
710 x 300	7 m <sup>3</sup> /h	3	23,20	26,40	29,50	800 x 430
505 x 350	7 m <sup>3</sup> /h	6	18,80	21,30	23,90	595 x 480
620 x 350	7 m <sup>3</sup> /h	4	23,20	26,40	29,50	710 x 480
735 x 350	10 m <sup>3</sup> /h	6	27,60	31,40	35,20	825 x 480
850 x 350	14 m <sup>3</sup> /h	6	32,10	36,50	40,90	940 x 480
644 x 400	10 m <sup>3</sup> /h	2	27,20	30,90	34,60	734 x 530
759 x 400	14 m <sup>3</sup> /h	4	32,30	36,70	41,10	849 x 530
874 x 400	14 m <sup>3</sup> /h	4	37,30	42,40	47,40	964 x 530
989 x 400	14 m <sup>3</sup> /h	4	42,00	48,20	53,90	1043 x 530
1104 x 400	21 m <sup>3</sup> /h	4	47,40	53,90	60,40	1194 x 530
669 x 450	10 m <sup>3</sup> /h	3	31,30	35,60	39,90	759 x 580
784 x 450	14 m <sup>3</sup> /h	5	37,00	42,10	47,20	874 x 580
899 x 450	14 m <sup>3</sup> /h	5	42,80	48,60	54,40	989 x 580
1014 x 450	21 m <sup>3</sup> /h	5	48,50	55,10	61,70	1104 x 580
1129 x 450	21 m <sup>3</sup> /h	5	54,20	61,60	68,90	1219 x 580
1244 x 450	21 m <sup>3</sup> /h	5	59,90	68,00	76,20	1334 x 580


Piscines  
Octo  
Allongée

415 x 300	7 m <sup>3</sup> /h	2	13,10	14,90	16,60	465 x 430
530 x 300	7 m <sup>3</sup> /h	4	16,90	19,20	21,50	580 x 430
645 x 300	7 m <sup>3</sup> /h	2	20,70	23,50	26,30	695 x 430
760 x 300	7 m <sup>3</sup> /h	4	24,50	27,80	31,20	810 x 430
465 x 350	7 m <sup>3</sup> /h	2	16,60	18,90	21,10	515 x 480
580 x 350	7 m <sup>3</sup> /h	4	21,00	23,90	26,80	630 x 480
695 x 350	10 m <sup>3</sup> /h	2	25,50	29,00	32,40	745 x 480
810 x 350	10 m <sup>3</sup> /h	4	29,90	34,00	38,10	860 x 480
925 x 350	14 m <sup>3</sup> /h	2	34,30	39,00	43,70	975 x 480
515 x 400	7 m <sup>3</sup> /h	2	20,40	23,20	26,00	565 x 530
630 x 400	10 m <sup>3</sup> /h	4	25,50	29,00	32,40	680 x 530
745 x 400	10 m <sup>3</sup> /h	2	30,50	34,70	38,90	795 x 530
860 x 400	14 m <sup>3</sup> /h	4	35,60	40,50	45,30	910 x 530
975 x 400	14 m <sup>3</sup> /h	2	40,70	46,20	51,80	1025 x 530
1090 x 400	21 m <sup>3</sup> /h	4	45,70	52,00	58,20	1140 x 530
565 x 450	10 m <sup>3</sup> /h	2	24,40	27,70	31,10	615 x 580
680 x 450	10 m <sup>3</sup> /h	4	30,10	34,20	38,30	730 x 580
795 x 450	14 m <sup>3</sup> /h	2	35,80	40,70	45,60	845 x 580
910 x 450	14 m <sup>3</sup> /h	4	41,50	47,20	52,90	960 x 580
1025 x 450	21 m <sup>3</sup> /h	2	47,20	53,70	60,10	1075 x 580
1140 x 450	21 m <sup>3</sup> /h	2	52,90	60,10	67,40	1190 x 580

\* Jambes de force supplémentaires pour piscines 135 cm et 150 cm hors-sol. Tarifs pages 11, 12 et 13.

# PISCINES TRADI PVC MODULAIRES

Les avantages Tradi PVC Modulaire..... p. 22  
 La structure..... p. 23  
 Les tarifs..... p. 24  
 Les composantes d'un kit piscine Tradi PVC Modulaire..... p. 25  
 Description option Couvertures ..... p. 26  
 Les tarifs des Couvertures (Option)..... p. 27 - 28





# LES AVANTAGES

Un choix important de dimensions standard, 90 modèles de base, une profondeur 1,50 m et du sur-mesure possible (devis sous 24h).

Les qualités d'un bassin tradi avec les avantages de pose d'un kit complet.

Une grande simplicité et rapidité de montage :

- Réalisation de la dalle avant réception de la piscine
- Des panneaux extrêmement maniables et un assemblage panneaux/jambes de force très simple grâce aux clavettes de serrage.
- Fixation des jambes de force ainsi que des panneaux directement dans la dalle avec des vis béton et brides de serrage, la toupie ne revient pas.

L'avantage d'un kit piscine complet avec aucune fourniture à ajouter :

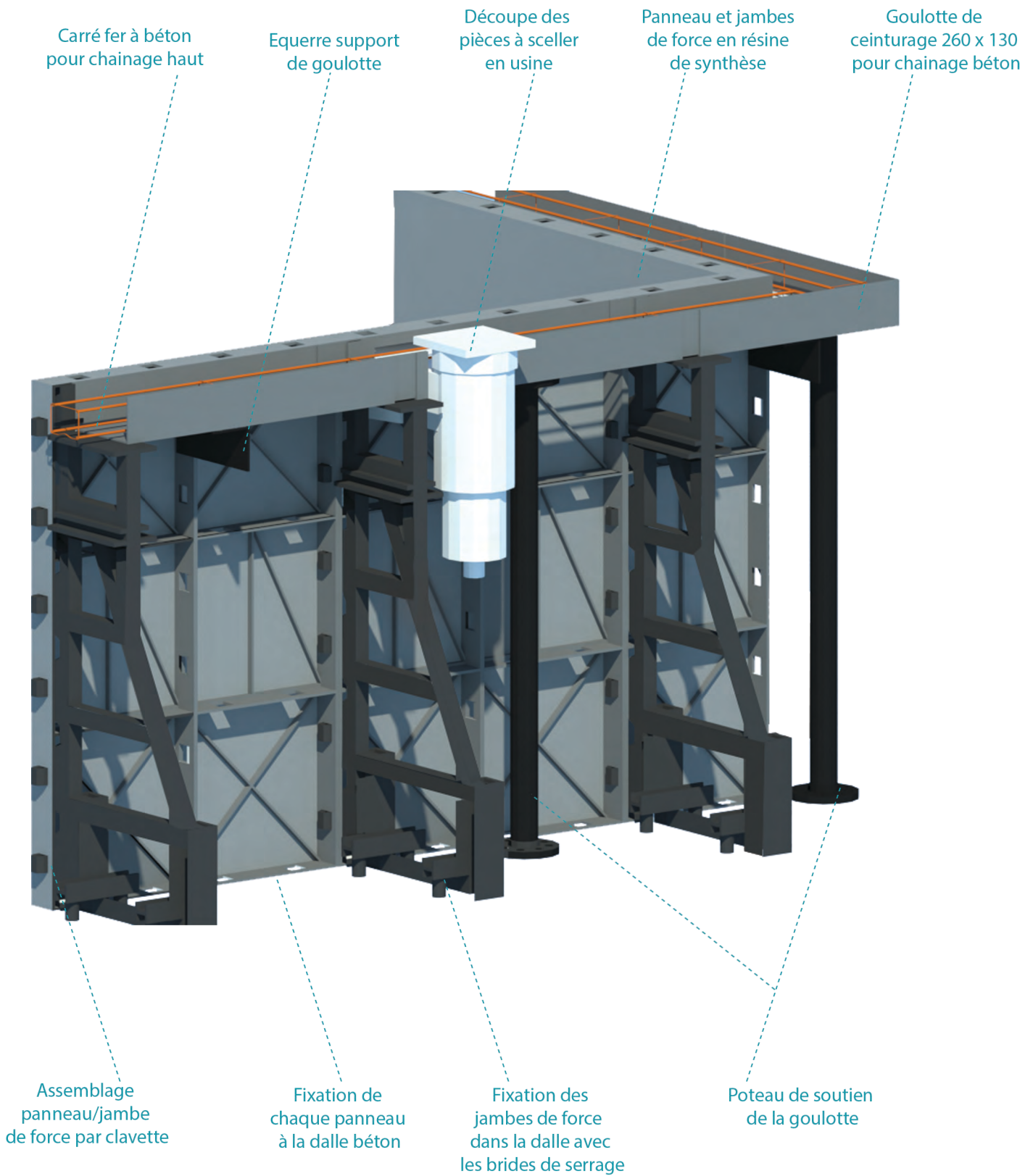
- Structure PVC en résine de synthèse, un matère recyclée, hautement résistant et imputrescible
- Kit goulotte et carré de chaînage pour réaliser le chaînage haut sous margelle en béton.
- Pièces à sceller de piscines traditionnelles
- Kit quincaillerie complet pour le montage
- Kit de filtration complet avec le kit de plomberie
- Kit liner avec le feutre de protection et son rail d'accrochage Hung en aluminium.
- Notice de pose extrêmement simple et détaillée.

Large choix d'options :

- Escaliers sous liner en XPS haute densité
- Bloc de filtration cavalier avec ou sans local de filtration
- Projecteur, Nage à contre courant, Kit Balnéo
- Pompe à chaleur, Traitement automatique
- Couverture automatique, Couverture à barres, Bâche d'hiver, Bâche à bulles



# STRUCTURE





# TARIFS € HT

Tarif transport : **340,00 €**  
 Chariot embarqué : **+110,00 €**  
 Infos transport page 44



Emballage  
**130,00 €**



DIMENSIONS intérieures	TARIFS PUBLIC HT €	Kit Filtr.	Volume en m <sup>3</sup>	Dimensions dalle béton
<b>380 x 200</b>	6 820,00	7	10,64	530 x 350
<b>480 x 200</b>	7 567,00	7	13,44	630 x 350
<b>580 x 200</b>	8 313,00	7	16,24	730 x 350
<b>680 x 200</b>	8 986,00	7	19,04	830 x 350
<b>780 x 200</b>	9 806,00	7	21,84	930 x 350
<b>880 x 200</b>	10 844,00	7	24,64	1030 x 350
<b>980 x 200</b>	11 882,00	7	27,44	1130 x 350
<b>1080 x 200</b>	12 750,00	10	30,24	1230 x 350
<b>1180 x 200</b>	13 788,00	10	33,04	1330 x 350
<b>1280 x 200</b>	14 534,00	10	35,84	1430 x 350
<b>380 x 250</b>	7 033,00	7	13,30	530 x 400
<b>480 x 250</b>	7 788,00	7	16,80	630 x 400
<b>580 x 250</b>	8 543,00	7	20,30	730 x 400
<b>680 x 250</b>	9 298,00	7	23,80	830 x 400
<b>780 x 250</b>	10 052,00	7	27,30	930 x 400
<b>880 x 250</b>	11 511,00	10	30,80	1030 x 400
<b>980 x 250</b>	12 557,00	10	34,30	1130 x 400
<b>1080 x 250</b>	13 021,00	10	37,80	1230 x 400
<b>1180 x 250</b>	14 155,00	14	41,30	1330 x 400
<b>1280 x 250</b>	14 909,00	14	44,80	1430 x 400
<b>380 x 300</b>	7 276,00	7	15,96	530 x 450
<b>480 x 300</b>	8 039,00	7	20,16	630 x 450
<b>580 x 300</b>	8 802,00	7	24,36	730 x 450
<b>680 x 300</b>	9 565,00	7	28,56	830 x 450
<b>780 x 300</b>	10 741,00	10	32,76	930 x 450
<b>880 x 300</b>	11 795,00	10	36,96	1030 x 450
<b>980 x 300</b>	12 937,00	10	41,16	1130 x 450
<b>1080 x 300</b>	13 409,00	14	45,36	1230 x 450
<b>1180 x 300</b>	14 463,00	14	49,56	1330 x 450
<b>1280 x 300</b>	15 226,00	14	53,76	1430 x 450
<b>380 x 350</b>	8 101,00	7	18,62	530 x 500
<b>480 x 350</b>	8 872,00	7	23,52	630 x 500
<b>580 x 350</b>	9 643,00	7	28,42	730 x 500
<b>680 x 350</b>	10 828,00	10	33,32	830 x 500
<b>780 x 350</b>	11 599,00	10	38,22	930 x 500
<b>880 x 350</b>	12 749,00	14	43,12	1030 x 500
<b>980 x 350</b>	13 812,00	14	48,02	1130 x 500
<b>1080 x 350</b>	14 292,00	14	52,92	1230 x 500
<b>1180 x 350</b>	15 520,00	21	57,82	1330 x 500
<b>1280 x 350</b>	16 291,00	21	62,72	1430 x 500

DIMENSIONS intérieures	TARIFS PUBLIC HT €	Kit Filtr.	Volume en m <sup>3</sup>	Dimensions dalle béton
<b>380 x 400</b>	8 343,00	7	21,28	530 x 550
<b>480 x 400</b>	9 123,00	7	26,88	630 x 550
<b>580 x 400</b>	10 316,00	10	32,48	730 x 550
<b>680 x 400</b>	11 095,00	10	38,08	830 x 550
<b>780 x 400</b>	11 962,00	14	43,68	930 x 550
<b>880 x 400</b>	13 033,00	14	49,28	1030 x 550
<b>980 x 400</b>	14 104,00	14	54,88	1130 x 550
<b>1080 x 400</b>	14 758,00	21	60,48	1230 x 550
<b>1180 x 400</b>	15 828,00	21	66,08	1330 x 550
<b>1280 x 400</b>	16 608,00	21	71,68	1430 x 550
<b>380 x 450</b>	8 586,00	7	23,94	530 x 600
<b>480 x 450</b>	9 787,00	10	30,24	630 x 600
<b>580 x 450</b>	10 575,00	10	36,54	730 x 600
<b>680 x 450</b>	11 450,00	14	42,84	830 x 600
<b>780 x 450</b>	12 238,00	14	49,14	930 x 600
<b>880 x 450</b>	13 317,00	14	55,44	1030 x 600
<b>980 x 450</b>	14 561,00	21	61,74	1130 x 600
<b>1080 x 450</b>	15 058,00	21	68,04	1230 x 600
<b>1180 x 450</b>	16 137,00	21	74,34	1330 x 600
<b>1280 x 450</b>	16 925,00	21	80,64	1430 x 600
<b>380 x 500</b>	9 120,00	7	26,60	530 x 650
<b>480 x 500</b>	10 329,00	10	33,60	630 x 650
<b>580 x 500</b>	11 125,00	10	40,60	730 x 650
<b>680 x 500</b>	12 009,00	14	47,60	830 x 650
<b>780 x 500</b>	12 805,00	14	54,60	930 x 650
<b>880 x 500</b>	14 058,00	21	61,60	1030 x 650
<b>980 x 500</b>	15 145,00	21	68,60	1130 x 650
<b>1080 x 500</b>	15 650,00	21	75,60	1230 x 650
<b>1180 x 500</b>	16 737,00	21	82,60	1330 x 650
<b>1280 x 500</b>	18 812,00	32	89,60	1430 x 650
<b>380 x 550</b>	10 066,00	10	29,26	530 x 700
<b>480 x 550</b>	10 871,00	10	36,96	630 x 700
<b>580 x 550</b>	11 763,00	14	44,66	730 x 700
<b>680 x 550</b>	12 567,00	14	52,36	830 x 700
<b>780 x 550</b>	13 537,00	21	60,06	930 x 700
<b>880 x 550</b>	14 633,00	21	67,76	1030 x 700
<b>980 x 550</b>	15 728,00	21	75,46	1130 x 700
<b>1080 x 550</b>	16 241,00	21	83,16	1230 x 700
<b>1180 x 550</b>	18 710,00	32	90,86	1330 x 700
<b>1280 x 550</b>	19 514,00	32	98,56	1430 x 700

Nous consulter pour d'autres dimensions.



\*Garantie 10 ANS dégressif

### Liner 75/100<sup>ème</sup>

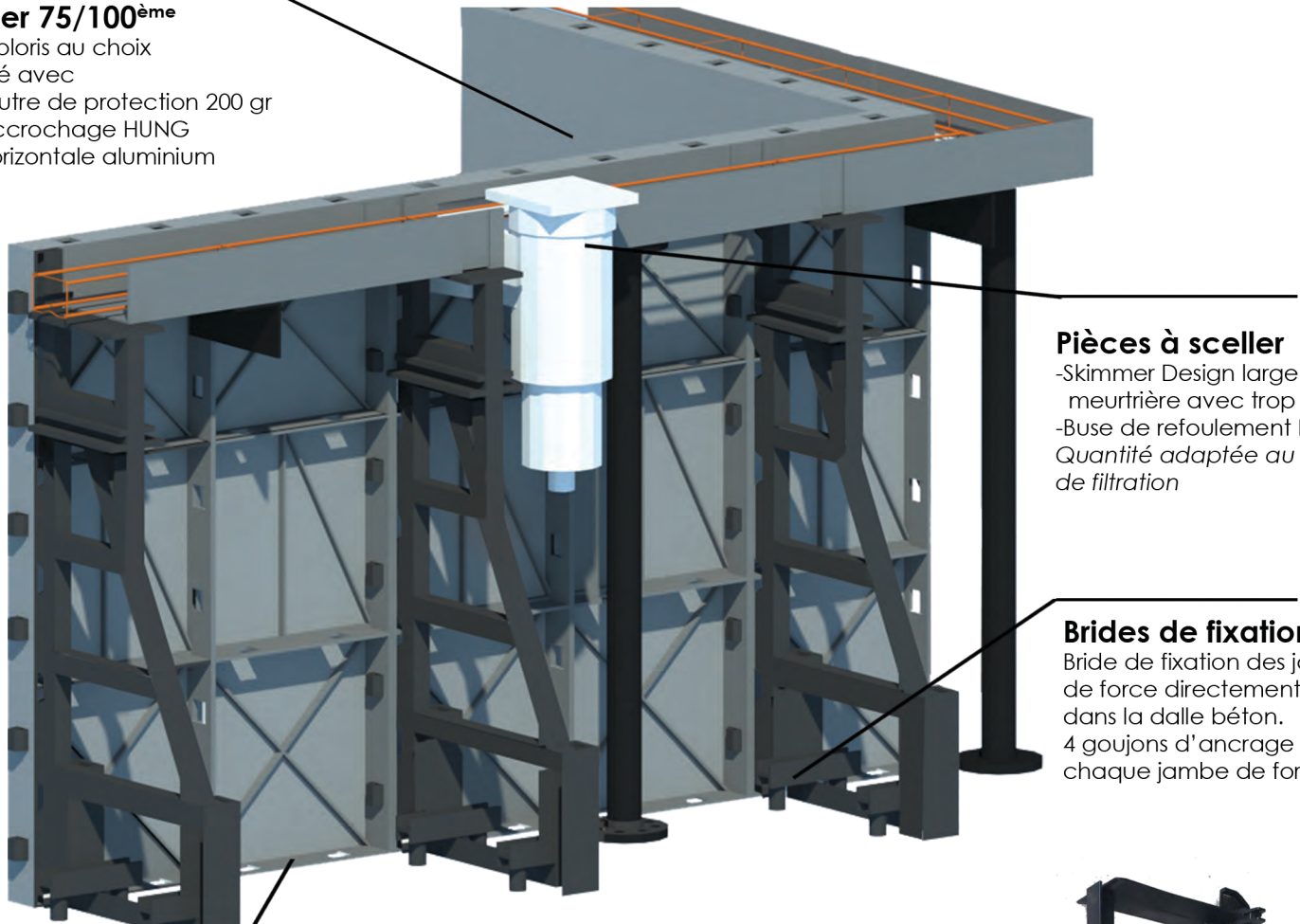
- 5 coloris au choix
- Livré avec
  - feutre de protection 200 gr
  - accrochage HUNG horizontale aluminium



### Groupe de filtration

- 7m<sup>3</sup>/h , 10m<sup>3</sup>/h ou 14m<sup>3</sup>/h suivant le volume d'eau
- Filtre SIDE Monobloc avec charge de sable
- Pompe autoamorçante avec raccords

Descriptif de chaque éléments en «Équipements»



### Pièces à sceller

- Skimmer Design large meurtrière avec trop plein
  - Buse de refoulement Design
- Quantité adaptée au kit de filtration

### Brides de fixation

- Bride de fixation des jambes de force directement dans la dalle béton.  
4 goujons d'ancrage sur chaque jambe de force

### Fixation panneaux

Les panneaux sont fixés dans la dalle béton à l'aide de vis béton.

### Les jambes de force

Fabriquées en série par injection de résine de synthèse. Maintiennent les panneaux entre eux grâce à leur clavette de serrage. Fixées directement dans la dalle béton grâce à des brides de fixation. Soutient la goulotte de chaînage béton.

### Les panneaux

Fabriqués en série par injection de résine de synthèse. Nervures de renfort à l'arrière du panneau pour une résistance supérieure. Une matière recyclée hautement résistante, imputrescible et indéformable





# COUVERTURES

## • COUVERTURE D'ÉTÉ



Couverture d'été bleue :  
 - 400 microns  
 - bordée deux largeurs  
 - garantie 2 saisons

Couverture d'été solaire grise :  
 - 500 microns  
 - bordée deux largeurs  
 - performances énergétiques améliorées  
 - garantie 6 saisons



TARIFS € HT

Couvertures d'été

Page 27 - 28

## • COUVERTURE D'HIVER

- Couverture étanche en PVC 580 gr/m<sup>2</sup>
- Assemblage par soudure haute fréquence
- Cavités d'évacuation des eaux pluviales
- Toujours fabriquée couleur beige sur l'envers
- Coloris au choix : Vert, Amande, Beige, Gris, Bleu



Structure enterrée tout le tour : Fixation pitons et sandowlick.

TARIFS € HT

Couvertures d'hiver

Page 27 - 28

## • COUVERTURE À BARRES

- Couverture étanche en PVC 580 gr/m<sup>2</sup>
- Assemblage par soudure haute fréquence
- Cavités d'évacuation des eaux pluviales
- Sangle et cliquets de tension sur les largeurs
- Coloris au choix : Vert, Amande, Beige, Gris, Bleu




Structure enterrée tout le tour : Fixation pitons d'ancrage, sangle de tension et manivelle d'enroulement.

TARIFS € HT

Couvertures à barres

Page 27 - 28

## • ENROULEUR



Enrouleur fixe ou mobile pour piscine de 2 m à 4,5 m.  
 Mât télescopique Ø 95 mm. Piètement inox.

TARIFS € HT

Enrouleur fixe de 2 m à 4,5 m


438,00

Enrouleur mobile de 2 m à 4,5 m

462,00

# TARIFS COUVERTURE € HT

## Piscines Rectangles



DIMENSIONS intérieures	Couverture été (bleue)	Couverture été solaire (grise)	Couverture hiver standard	Couverture à barres
<b>380 x 200</b>	158,00	192,00	249,00	783,00
<b>480 x 200</b>	176,00	218,00	284,00	854,00
<b>580 x 200</b>	193,00	244,00	319,00	924,00
<b>680 x 200</b>	211,00	271,00	354,00	994,00
<b>780 x 200</b>	228,00	297,00	389,00	1 064,00
<b>880 x 200</b>	246,00	324,00	424,00	1 134,00
<b>980 x 200</b>	264,00	350,00	459,00	1 204,00
<b>1080 x 200</b>	281,00	376,00	494,00	1 274,00
<b>1180 x 200</b>	299,00	403,00	529,00	1 344,00
<b>1280 x 200</b>	317,00	429,00	564,00	-
<b>380 x 250</b>	175,00	217,00	278,00	844,00
<b>480 x 250</b>	197,00	250,00	320,00	928,00
<b>580 x 250</b>	219,00	283,00	361,00	1 012,00
<b>680 x 250</b>	241,00	316,00	403,00	1 096,00
<b>780 x 250</b>	263,00	349,00	444,00	1 180,00
<b>880 x 250</b>	285,00	382,00	486,00	1 264,00
<b>980 x 250</b>	307,00	415,00	527,00	1 348,00
<b>1080 x 250</b>	329,00	448,00	569,00	1 433,00
<b>1180 x 250</b>	351,00	481,00	610,00	1 517,00
<b>1280 x 250</b>	373,00	514,00	652,00	-
<b>380 x 300</b>	192,00	242,00	307,00	904,00
<b>480 x 300</b>	218,00	281,00	355,00	1 002,00
<b>580 x 300</b>	244,00	321,00	403,00	1 100,00
<b>680 x 300</b>	271,00	361,00	451,00	1 198,00
<b>780 x 300</b>	297,00	400,00	499,00	1 297,00
<b>880 x 300</b>	324,00	440,00	547,00	1 395,00
<b>980 x 300</b>	350,00	479,00	595,00	1 493,00
<b>1080 x 300</b>	376,00	519,00	643,00	1 591,00
<b>1180 x 300</b>	403,00	559,00	691,00	1 689,00
<b>1280 x 300</b>	429,00	598,00	739,00	-
<b>380 x 350</b>	208,00	267,00	336,00	964,00
<b>480 x 350</b>	239,00	313,00	391,00	1 076,00
<b>580 x 350</b>	270,00	359,00	445,00	1 189,00
<b>680 x 350</b>	301,00	405,00	500,00	1 301,00
<b>780 x 350</b>	331,00	452,00	554,00	1 413,00
<b>880 x 350</b>	362,00	498,00	609,00	1 525,00
<b>980 x 350</b>	393,00	544,00	663,00	1 637,00
<b>1080 x 350</b>	424,00	590,00	718,00	1 750,00
<b>1180 x 350</b>	455,00	636,00	772,00	1 862,00
<b>1280 x 350</b>	485,00	683,00	827,00	-



# TARIFS COUVERTURE € HT

## Piscines Rectangles



**Transport INCLUS**



**Platines articulées**  
sur demande

DIMENSIONS intérieures	Couverture été (bleue)	Couverture été solaire (grise)	Couverture hiver standard	Couverture à barres
<b>380 x 400</b>	225,00	292,00	366,00	1 025,00
<b>480 x 400</b>	260,00	345,00	427,00	1 151,00
<b>580 x 400</b>	295,00	397,00	488,00	1 277,00
<b>680 x 400</b>	331,00	450,00	549,00	1 403,00
<b>780 x 400</b>	366,00	503,00	609,00	1 529,00
<b>880 x 400</b>	401,00	556,00	670,00	1 656,00
<b>980 x 400</b>	436,00	609,00	731,00	1 782,00
<b>1080 x 400</b>	471,00	661,00	792,00	1 908,00
<b>1180 x 400</b>	507,00	714,00	853,00	2 034,00
<b>1280 x 400</b>	542,00	767,00	914,00	-
<b>380 x 450</b>	242,00	317,00	395,00	1 085,00
<b>480 x 450</b>	281,00	376,00	462,00	1 225,00
<b>580 x 450</b>	321,00	436,00	530,00	1 365,00
<b>680 x 450</b>	361,00	495,00	597,00	1 506,00
<b>780 x 450</b>	400,00	555,00	665,00	1 646,00
<b>880 x 450</b>	440,00	614,00	732,00	1 786,00
<b>980 x 450</b>	479,00	673,00	800,00	1 926,00
<b>1080 x 450</b>	519,00	733,00	867,00	2 066,00
<b>1180 x 450</b>	559,00	792,00	934,00	2 207,00
<b>1280 x 450</b>	598,00	852,00	1 002,00	-
<b>380 x 500</b>	258,00	342,00	424,00	1 145,00
<b>480 x 500</b>	302,00	408,00	498,00	1 299,00
<b>580 x 500</b>	346,00	474,00	572,00	1 454,00
<b>680 x 500</b>	390,00	540,00	646,00	1 608,00
<b>780 x 500</b>	434,00	606,00	720,00	1 762,00
<b>880 x 500</b>	478,00	672,00	794,00	1 916,00
<b>980 x 500</b>	522,00	738,00	868,00	2 071,00
<b>1080 x 500</b>	566,00	804,00	942,00	2 225,00
<b>1180 x 500</b>	610,00	870,00	1 039,00	2 379,00
<b>1280 x 500</b>	654,00	936,00	1 115,00	-
<b>380 x 550</b>	275,00	367,00	453,00	-
<b>480 x 550</b>	324,00	440,00	534,00	-
<b>580 x 550</b>	372,00	512,00	614,00	-
<b>680 x 550</b>	420,00	585,00	694,00	-
<b>780 x 550</b>	469,00	658,00	775,00	-
<b>880 x 550</b>	517,00	730,00	855,00	-
<b>980 x 550</b>	566,00	803,00	936,00	-
<b>1080 x 550</b>	614,00	875,00	1 039,00	-
<b>1180 x 550</b>	662,00	948,00	1 121,00	-
<b>1280 x 550</b>	711,00	1 021,00	1 203,00	-


# ÉQUIPEMENTS

Escalier angle sous liner.....	p. 30
Escalier largeur sous liner.....	p. 31
Escalier sous liner angle avec banquette dans son prolongement.....	p. 32
Banquette sous liner.....	p. 33
Éclairage .....	p. 34
Locaux techniques.....	p. 35
Pompe de filtration.....	p. 36
Filtre à sable.....	p. 37
Traitement automatique.....	p. 38 - 39
Pompe à chaleur.....	p. 40
Nage à contre courant et Kit balnéo.....	p. 41
Volet de sécurité.....	p. 42





# ESCALIER D'ANGLE



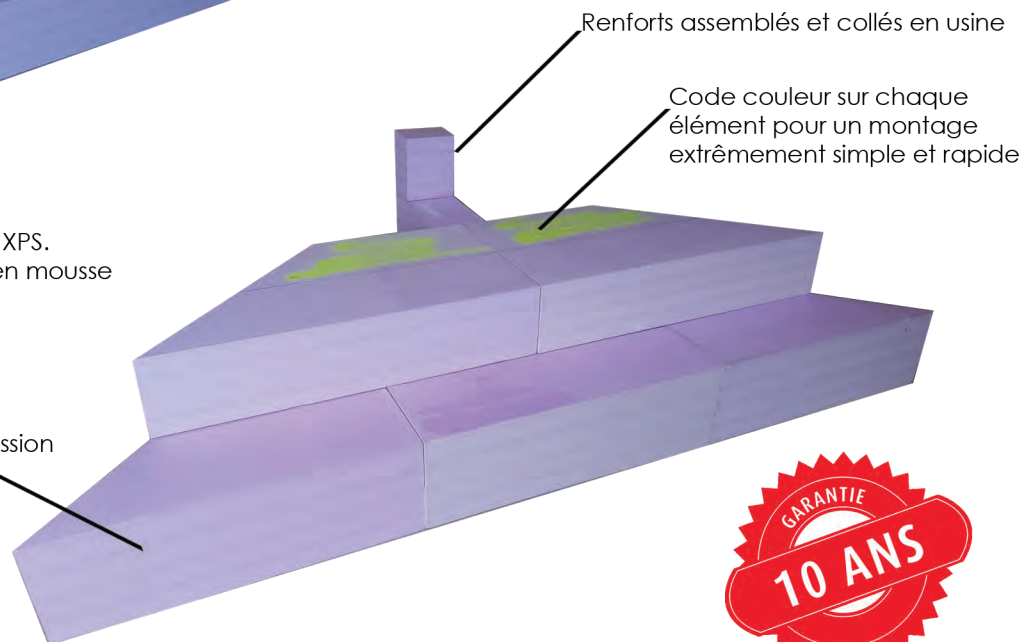
Escalier sous liner XPS en kit prêt-à-poser.

Extrêmement simple à poser, le kit est livré complet avec marches et contre-marches, renfort, colle spéciale XPS, enduit de jointement ainsi qu'une notice 3D.

Escalier conçu entièrement en XPS. Un matériau haut de gamme en mousse dure de polystyrène extrudé.

Caractéristiques XPS :

- Hydrofuge
- Résistant au gel dégel
- Haute résistance à la compression 300 kPa ( 30 tonnes au m<sup>2</sup>)
- Maniable (8 kg/plaque)

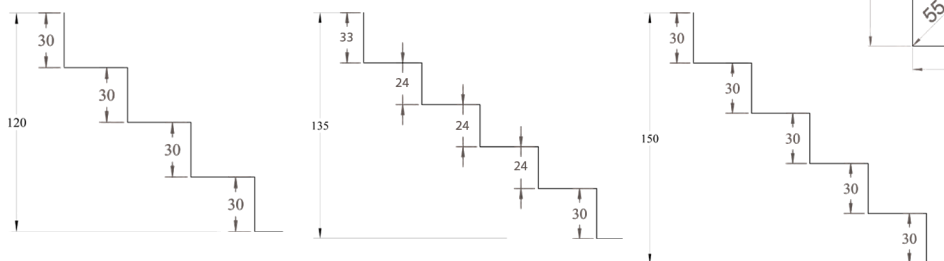
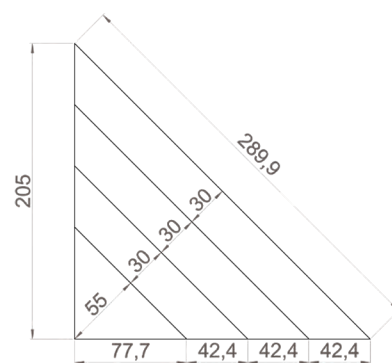


**Tarif : Escalier XPS en option piscine**

TARIFS HT €	STRUCTURE 1,20 m	STRUCTURE 1,35 m	STRUCTURE 1,50 m
Escalier d'angle	1 011,00	1 126,00	1 236,00

Le prix de l'escalier en option piscine comprend :


- l'escalier en XPS
- la plus value pour la modification du liner
- la moins value de l'échelle inox 4 marches.




**Tarif : Escalier XPS vendu SEUL**


TARIFS HT €	STRUCTURE 1,20 m	STRUCTURE 1,35 m	STRUCTURE 1,50 m
Escalier d'angle	553,00	669,00	778,00

Le prix de l'escalier XPS vendu SEUL comprend :  
- l'escalier en XPS

Tarif transport page 45 

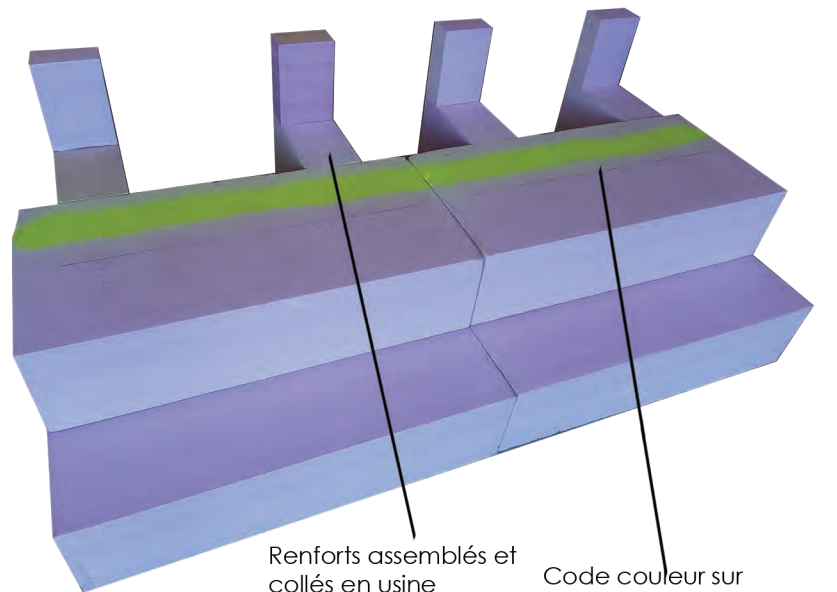
Conditionnement :  
- 1 palette 80x120  
- Poids : 75 kg 

# ESCALIER LARGEUR



Escalier sous liner XPS en kit prêt-à-poser.

Extrêmement simple à poser, le kit est livré complet avec marches et contre-marches, renfort, colle spéciale XPS, enduit de jointement ainsi qu'une notice 3D.



Renforts assemblés et collés en usine

Code couleur sur chaque élément pour un montage extrêmement simple et rapide.

Escalier conçu entièrement en XPS. Un matériau haut de gamme en mousse dure de polystyrène extrudé.

Le prix de l'escalier en option piscine comprend :

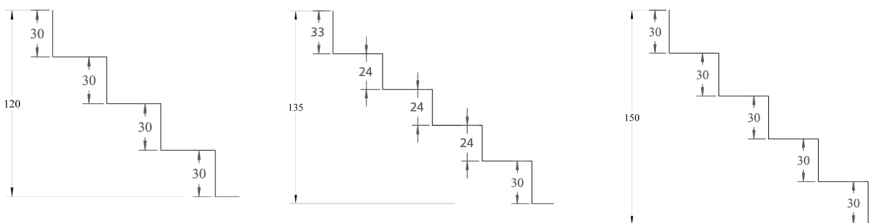
- l'escalier en XPS
- la plus value pour la modification du liner
- la moins value de l'échelle inox 4 marches.

## Tarif : Escalier XPS en option piscine

DIMENSIONS intérieures	STRUCTURE 1,20 m	STRUCTURE 1,35 m	STRUCTURE 1,50 m
Largeur 2,00 m	1 170,00	1 239,00	1 320,00
Largeur 2,50 m	1 170,00	1 239,00	1 320,00
Largeur 3,00 m	1 345,00	1 484,00	1 569,00
Largeur 3,50 m	1 483,00	1 621,00	1 780,00
Largeur 4,00 m	1 707,00	1 866,00	2 007,00
Largeur 4,50 m	1 897,00	1 988,00	2 235,00

### Caractéristiques XPS :

- Hydrofuge
- Résistant au gel dégel
- Haute résistance à la compression 300 kPa ( 30 tonnes au m<sup>2</sup>)
- Maniable (8 kg/plaque)



## Tarif : Escalier XPS vendu SEUL

Le prix de l'escalier XPS vendu SEUL comprend : l'escalier en XPS

DIMENSIONS intérieures	STRUCTURE 1,20 m	STRUCTURE 1,35 m	STRUCTURE 1,50 m	CONDITIONNEMENT Nombre palettes 80x120
Largeur 2,00 m	570,00	694,00	730,00	2 palettes
Largeur 2,50 m	570,00	694,00	730,00	2 palettes
Largeur 3,00 m	778,00	960,00	1 003,00	2 palettes
Largeur 3,50 m	810,00	1 010,00	1 050,00	3 palettes
Largeur 4,00 m	1 003,00	1 250,00	1 302,00	3 palettes
Largeur 4,50 m	1 050,00	1 350,00	1 375,00	4 palettes

Tarif transport page 45 	Conditionnement: 1, 2, 3, ou 4 palettes 
---	---



# ESCALIER D'ANGLE + BANQUETTE DANS SON PROLONGEMENT

Escalier sous liner XPS en kit prêt-à-poser.

Extrêmement simple à poser, le kit est livré complet avec marches et contre-marches, renforts, colle spéciale XPS, enduit de jointement ainsi qu'une notice 3D.

Escalier conçu entièrement en XPS. Un matériau haut de gamme en mousse dure de polystyrène extrudé.

### Caractéristiques XPS :

- Hydrofuge
- Résistant au gel dégel
- Haute résistance à la compression 300 kPa ( 30 tonnes au m<sup>2</sup>)
- Maniable (8 kg/plaque)

La banquette vient dans le prolongement de la seconde marche.

Dimension escalier : voir page 30

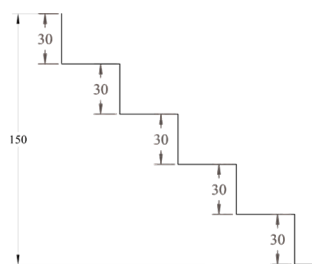
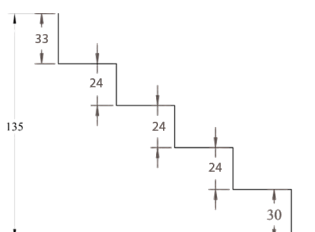
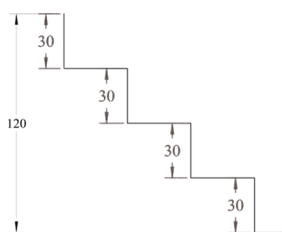


### Tarif : Escalier XPS en option piscine

DIMENSIONS interieures	STRUCTURE 1,20 m	STRUCTURE 1,35 m	STRUCTURE 1,50 m
Largeur 2,00 m	1 535,00	1 689,00	1 835,00
Largeur 2,50 m	1 610,00	1 746,00	1 909,00
Largeur 3,00 m	1 765,00	1 883,00	2 065,00
Largeur 3,50 m	1 794,00	1 986,00	2 168,00
Largeur 4,00 m	1 900,00	2 018,00	2 274,00
Largeur 4,50 m	2 006,00	2 237,00	2 381,00

Le prix de l'escalier angle banquette en option piscine comprend :

- l'escalier en XPS
- la plus value modification du liner
- la moins value échelle inox 4 marches.



### Tarif : Escalier XPS vendu SEUL

Le prix de l'escalier XPS vendu SEUL comprend : l'escalier en XPS

Escalier compatible avec tous les types de structures piscines (béton, acier, bois, polystyrène).

Piscines béton : le revêtement «gauffré» de chaque marche permet une adhérence optimale de l'enduit.


DIMENSIONS interieures	STRUCTURE 1,20 m	STRUCTURE 1,35 m	STRUCTURE 1,50 m	CONDITIONNEMENT Nombre palettes 80x120
Largeur 2,00 m	810,00	975,00	1 130,00	2 palettes
Largeur 2,50 m	820,00	980,00	1 140,00	2 palettes
Largeur 3,00 m	975,00	1 132,00	1 374,00	2 palettes
Largeur 3,50 m	975,00	1 132,00	1 374,00	2 palettes
Largeur 4,00 m	1 137,00	1 296,00	1 640,00	2 palettes
Largeur 4,50 m	1 137,00	1 296,00	1 640,00	2 palettes

Tarif transport  
page 45



Conditionnement:  
1, 2, 3, ou 4 palettes





Escalier conçu entièrement en XPS.  
Un matériau haut de gamme en mousse dure de polystyrène extrudé.

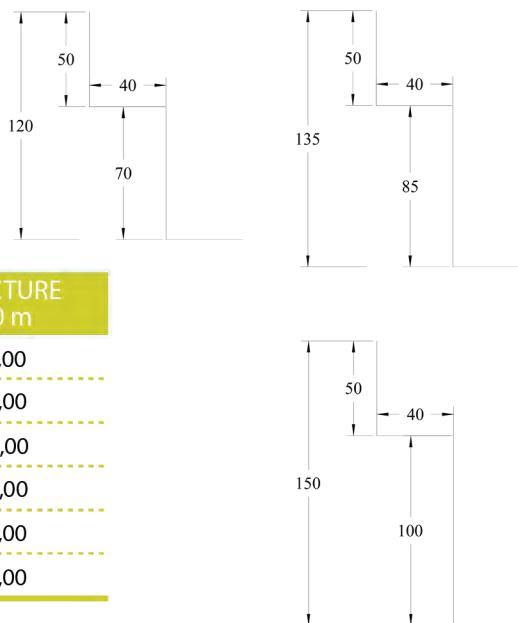
Caractéristiques XPS :

- Hydrofuge
- Résistant au gel dégel
- Haute résistance à la compression 300 kPa ( 30 tonnes au m<sup>2</sup>)
- Maniable (8 kg/plaque)

# BANQUETTE

Escalier sous liner XPS en kit prêt-à- poser.

Extrêmement simple à poser, le kit est livré complet avec marches et contre-marches, renfort, colle spéciale XPS, enduit de jointement ainsi qu'une notice 3D.




DIMENSIONS intérieures	STRUCTURE 1,20 m	STRUCTURE 1,35 m	STRUCTURE 1,50 m
Largeur 2,00 m	840,00	840,00	992,00
Largeur 2,50 m	840,00	840,00	992,00
Largeur 3,00 m	995,00	995,00	1 230,00
Largeur 3,50 m	995,00	995,00	1 230,00
Largeur 4,00 m	1 150,00	1 150,00	1 560,00
Largeur 4,50 m	1 222,00	1 222,00	1 550,00


Le prix de l'escalier en option piscine comprend :

- l'escalier en XPS
- la plus value pour la modification du liner
- la moins value de l'échelle inox 4 marches.

## Tarif : Escalier XPS vendu SEUL

DIMENSIONS intérieures	STRUCTURE 1,20 m	STRUCTURE 1,35 m	STRUCTURE 1,50 m
Largeur 2,00 m	410,00	410,00	570,00
Largeur 2,50 m	410,00	410,00	570,00
Largeur 3,00 m	580,00	580,00	810,00
Largeur 3,50 m	580,00	580,00	810,00
Largeur 4,00 m	730,00	730,00	1 050,00
Largeur 4,50 m	730,00	730,00	1 050,00

Tarif transport page 45 


Conditionnement :  
- 1 palette 80x120 

Le prix de l'escalier XPS vendu SEUL comprend :


- l'escalier en XPS

Escalier compatible avec tous les types de structures piscines (béton, acier, bois, polystyrène).

Piscines béton : le revêtement «gaufré» de chaque marche permet une adhérence optimale de l'enduit.



Possibilité escalier sur mesure.  
Nous contacter





# ECLAIRAGE

Tarif transport  
page 45



Conditionnement:  
1 colis



## • PROJECTEUR LED SUR PRISE BALAI

### Projecteur Led Blanc

- 1 projecteur LEDS Blanc, 16W / 1485 lumens
- 1 prise balai
- 1 boîte de connexion avec son support margelle
- 1 modification du coffret électrique (ajout du transformateur 50 W)
- 1 télécommande ON /OFF.

### Projecteur Led Couleurs

- 1 projecteur Leds couleurs, 32W / 1100 lumens
- 1 prise balai
- 1 boîte de connexion avec son support margelle
- 1 modification du coffret électrique (ajout du transformateur 50 W ou 100 W)
- 1 télécommande



	TARIFS € HT
Kit 1 projecteur Leds BLANC	303,00
Kit 2 projecteurs Leds BLANC	493,00
Kit 1 projecteur Leds COULEURS	381,00
Kit 2 projecteurs Leds COULEURS	664,00



## • PROJECTEUR LED SUR NICHE PAR 56

### Projecteur Led Blanc

- 1 projecteur LEDS Blanc, 26W / 1800 lumens
- 1 niche PAR 56
- 1 boîte de connexion avec son support margelle
- 1 modification du coffret électrique (ajout du transformateur 50 W)
- 1 télécommande ON /OFF.

### Projecteur Led Couleurs

- 1 projecteur Leds couleurs, 36W / 1200 lumens
- 1 niche PAR 56
- 1 boîte de connexion avec son support margelle
- 1 modification du coffret électrique (ajout du transformateur 50 W ou 100 W)
- 1 télécommande



	TARIFS € HT
Kit 1 projecteur Leds BLANC	408,00
Kit 2 projecteurs Leds BLANC	715,00
Kit 1 projecteur Leds COULEURS	446,00
Kit 2 projecteurs Leds COULEURS	872,00



## • PRISE BALAI ET BONDE DE FOND PAROI

	TARIFS € HT
Kit 1 prise Balai (1 prise balai, 1 coude, 1 té, 1 vanne)	30,00
Kit 1 bonde de fond paroi	36,00

# LOCAUX TECHNIQUES

## • LOCAL TECHNIQUE BOIS PETIT MODÈLE HORS SOL



Locaux techniques bois traité classe 4.  
Épaisseur 22 mm.  
Ouverture sur le dessus pour le petit modèle.  
Ouverture dessus et façade grand modèle.  
Livré avec notice de pose.

Tarif transport  
page 45



Conditionnement :  
- 1 palette 80x120




TARIF € HT

Local technique Petit Modèle simple ouverture  
Dim intérieur 0,95 m x 0,95 m  
Emprise au sol 1,15 m x 1,15 m

476,00

Dimension intérieur local : 0,95 m x 0,95 m  
Dimension extérieur local : 1,15 m x 1,15 m  
Hauteur local intérieur : 1,32 m / 0,96 m  
Hauteur local extérieur : 1,39 m / 0,89 m

## • LOCAL TECHNIQUE BOIS GRAND MODÈLE HORS SOL



Locaux techniques bois traité classe 4.  
Épaisseur 22 mm.  
Ouverture sur le dessus pour le petit modèle.  
Ouverture dessus et façade grand modèle.  
Livré avec notice de pose.

Tarif transport  
page 45



Conditionnement :  
- 1 palette 180x120



TARIF € HT

Local technique Grand Modèle double ouverture  
Dim intérieur 1,56 m x 0,95 m  
Emprise au sol 1,76 m x 1,15 m

1 078,00

Dimension intérieur local : 1,56 m x 0,95 m  
Dimension extérieur local : 1,76 m x 1,15 m  
Hauteur local intérieur : 1,32 m / 0,96 m  
Hauteur local extérieur : 1,39 m / 0,89 m

## • LOCAL TECHNIQUE PVC HORS SOL



LIVRAISON CHEZ  
PROFESSIONNEL  
UNIQUEMENT



Local technique PVC bicolor.  
Prévu pour rester en extérieur.  
Longueur 146 cm, profondeur 82 cm, hauteur 120 cm.

Ouverture 2 portes en façade.

Conditionnement :  
- 1 colis 150x80



TARIF € HT

Local Technique hors sol PVC

392,00



# POMPE DE FILTRATION

## • POMPE DE FILTRATION



Pompe de filtration auto-amorçante au corps monobloc thermoplastique avec panier de préfiltre. L'arbre est en acier inoxydable AISI 316.

Aspiration et refoulement 1" 1/2. Raccords unions livrés. Moteur IP 55 de 2850 rpm.

### TARIFS € HT

	TARIFS € HT
Pompe STRM-33M 1/3 CV	256,00
Pompe STRM-50M 1/2 CV	283,00
Pompe STRM-80M 3/4 CV	295,00
Pompe STRM-100M 1 CV	313,00
Pompe STRM-150M 1,5 CV	360,00

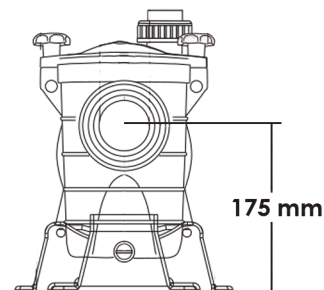
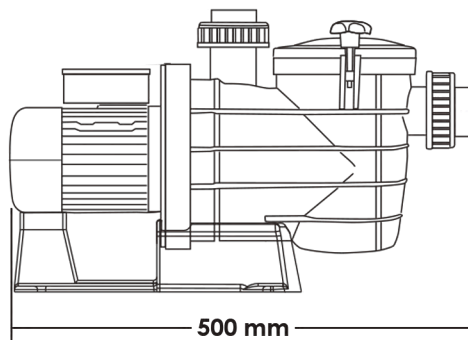
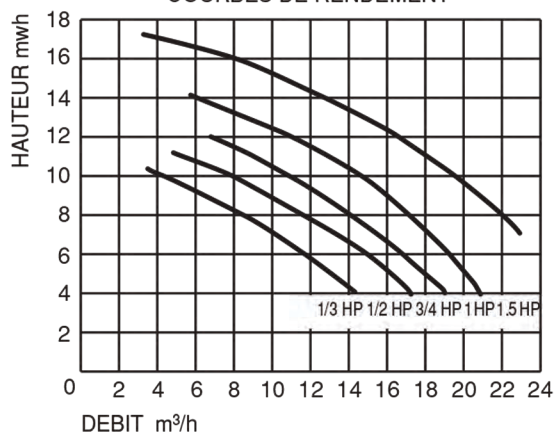
Tarif transport  
page 45



Conditionnement :  
- 1 colis



COURBES DE RENDEMENT



## • VARIATEUR DE VITESSE

Nouveau boîtier avec écran tactile.

Ce boîtier transforme toute pompe mono vitesse en pompe de piscine à vitesse variable. Il permet de modifier la vitesse de rotation du moteur afin de choisir le débit le mieux adapté au besoin de filtration.

Horloge journalière programmable et fractionnable en 4 secteurs  
Permet l'arrêt et les départs aux 3 vitesses choisies ( 1200 à 2900 tr / min)  
Fonctionne également en mode manuel

Tarif transport  
page 45



Conditionnement :  
- 1 colis



Variateur de vitesse

### TARIF € HT

610,00




# FILTRE À SABLE

## • FILTRE A SABLE

Filtre livré avec les Piscines Bois et Tradi Détente

	TARIFS € HT
Filtre à sable Ø 500 - 7,00 m <sup>3</sup> /h et 10,00 m <sup>3</sup> /h	355,00
Filtre à sable Ø 615 - 15,00 m <sup>3</sup> /h	429,00
Sable (sac de 25 kg)	11,00

Fabriqu  en plastique inject  PP.  
Qualit  de filtration consid rablement plus  lev e gr ce   la profondeur du lit de sable .  
Ouverture de vidange d'eau de sable disponible   l'avant et   l'arri re, install e avec une vanne de vidange.  
Couvercle transparent   vis.  
Socle monobloc avec le corp du filtre



Connexions filtre / vanne monobloc int gr es au corps du filtre.



 vacuation des eaux de sable disponible   l'avant et   l'arri re.  
Contr l e par une vanne de d charge.

## • FILTRE   SABLE

Filtre   sable polyester lamin   
Vanne lat rale 2''  
Pression de 2,5 kg/cm<sup>3</sup>  
Couvercle cercl  transparent avec manom tre et purge d'air

Filtre livr  avec les Piscines Bois et Tradi D tente pour les kits 21m<sup>3</sup>/h et 32 m<sup>3</sup>/h.



	TARIFS € HT
Filtre � sable Ø 750 - 21,00 m <sup>3</sup> /h	695,00
Filtre � sable Ø 900 - 32,00 m <sup>3</sup> /h	909,00
Sable (sac de 25 kg)	11,00

Tarif transport  
page 45



Conditionnement :  
- 1 palette 80x120





# TRAITEMENT AUTOMATIQUE

## • ELECTROLYSEUR AU SEL

Tarif transport  
page 45



Conditionnement:  
1 colis




Electrolyseur «en ligne» monobloc.  
Possibilité de montage à droite ou à gauche.  
Raccord de fermeture livré pour la sortie non utilisée.  
Electrode en titane avec une durée de vie de 16 000 heures.  
Nettoyage automatique de la cellule par inversion de polarité réglable de 1 à 8 heures.  
Ecran d'affichage LED.

Taux de salinité recommandé 4 000 ppm (4kg/m<sup>3</sup>).  
Compatible avec l'eau de mer.

TARIFS € HT

Electrolyseur PURITRON GSC-10 «On-Line» (jusqu'à 50 m <sup>3</sup> )	555,00
Electrolyseur PURITRON GSC-20 «On-line» (jusqu'à 100 m <sup>3</sup> )	698,00
Kit BYPASS	56,00
Kit de pose ( piquet de terre + poolterre+ tresse de cuivre)	116,00

-  Affichage de la température de l'eau
-  Indication lumineuse de fonctionnement de la cellule
-  Affichage de l'ampérage
-  Nettoyage de l'électrode par inversion de polarité réglable
-  Montage droit ou gauche



Traitement normal



Cycle de nettoyage électrode



Erreur système

## • POMPE DOSEUSE



Tarif transport  
page 45



Conditionnement:  
1 colis



Pompe doseuse péristaltique pH .  
Fonctionne en dosage acide (pH-) ou basique (pH+) suivant sa configuration. Affichage numérique rétroéclairé.  
Alarme en cas de surdosage,  
Livrée complète.

Porte sonde facilite la pose de la pompe doseuse

	TARIFS € HT
Pompe doseuse péristaltique <b>pH</b>	466,00
Porte sonde	120,00



Porte sonde (option)

# TRAITEMENT AUTOMATIQUE

## • TABLEAU DE TRAITEMENT SEL/pH

Tableau de traitement Électrolyseur sel + pompe doseuse à membrane pH.  
Livré comme photo ci-contre, monté sur plaque avec cellule d'analyse. Jusqu'à 50 m<sup>3</sup>.

Produit assemblé:  
- Electrolyseur Puritron GSC 10  
- Pompe doseuse



	TARIF € HT
Tableau de traitement SEL/pH	1 180,00

Selon stock disponible

Tarif transport page 45 	Conditionnement: 1 colis 
---	---

## • POMPE DOSEUSE RÉDOX



Pompe doseuse péristaltique pH .  
Fonctionne en dosage acide (pH-) ou basique (pH+) suivant sa configuration. Affichage numérique rétroéclairé.  
Alarme en cas de surdosage,  
Livrée complète.

Tarif transport page 45 	Conditionnement: 1 colis 
--	--

Porte sonde facilite la pose de la pompe doseuse

	TARIFS € HT
Pompe doseuse péristaltique <b>Rx</b>	498,00
Porte sonde	120,00





# POMPE À CHALEUR

## • POMPE À CHALEUR

Carrosserie ABS traité anti-UV  
Moniteur digital déporté  
Dégivrage par ventilation  
Non réversible  
Échangeur double flux



Pompe à chaleur  
réversible ou Inverter sur demande



### CARACTÉRISTIQUES TECHNIQUES

	PRIMA FIRST M20	PRIMA FIRST M30	PRIMA FIRST M40	PRIMA FIRST M55	PRIMA FIRST M70
Volume bassin max.*	20 m <sup>3</sup>	30 m <sup>3</sup>	40 m <sup>3</sup>	55 m <sup>3</sup>	70 m <sup>3</sup>
Plage de fonctionnement	+7°C à +35°C				
Restituée à 24°C	3,1 KW	4,6 KW	6,8 KW	9,1 KW	12,2 KW
Absorbée à 24°C	0,64 KW	0,90 KW	1,26 KW	1,72 KW	2,31 KW
COP à 24°C	4,84	5,11	5,4	5,29	5,28
Restitué à 15°C	2,6 KW	3,7 KW	5,2 KW	7 KW	9,1 KW
Intensité absorbée max.	4,7 A	5 A	8,9 A	13,1 A	13,4 A
Compresseur	rotatif	rotatif	rotatif	rotatif	rotatif
Echangeur	titane garantie 5 ans contre la corrosion				
Commande déporté	digitale	digitale	digitale	digitale	digitale
Dégivrage par ventilation	oui	oui	oui	oui	oui
Raccords	Ø 50 mm	Ø 50 mm	Ø 50 mm	Ø 50 mm	Ø 50 mm
Réversible	non	non	non	non	non
Revêtement ABS traité UV	blanc	blanc	blanc	blanc	blanc
Longueur	765 mm	765 mm	975 mm	975 mm	975 mm
Largeur	341 mm	341 mm	418 mm	418 mm	418 mm
Hauteur	575 mm	575 mm	605 mm	605 mm	605 mm
Poids	36 Kg	37 Kg	50 Kg	59 Kg	82 Kg
Puissance acoustique à 10m	37 dBa	38 dBa	42 dBa	42 dBa	42 dBa

\* Selon données constructeur. Condition des tests : Piscine privée avec couverture et température de l'eau à 27°C.

\*\* COP (Coefficient de performance) = Puissance restituée / puissance absorbée.

TARIFS € HT	1 040,00	1 168,00	1 573,00	1 992,00	2 334,00
HOUSSE DE PROTECTION	63,00	63,00	78,00	78,00	78,00

Tarif transport  
**COMPRIS**



Conditionnement:  
1 palette 80x120



Coffret électrique départ de PAC courbe D

Kit BYPASS

TARIFS € HT

126,00

56,00

# ÉQUIPEMENTS DIVERS

## • KIT BALNÉO

Buse rotative pratique : à placer où l'on veut sur un bassin neuf ou en rénovation.  
Commande ON/OFF depuis l'intérieur du bassin grâce à sa commande Piezzo installée à l'intérieur du bassin.  
Extrêmement simple d'installation grâce à son kit de pose complet.



La commande permet de contrôler le bassin depuis l'intérieur du bassin à l'aide d'un bouton électrique installé sur prise balai.

Kit balnéo comprend :

- 1 pompe 1500 W
- 4 buses de refoulement rotatives
- 1 aspiration Ø 63 mm
- 1 coffret électrique avec télécommande
- 1 commande Piezzo en intérieur bassin avec sa pièce à sceller
- 1 kit plomberie

Kit PIEZZO comprend :

- 1 commande PIEZZO avec 15m de câble électrique
- 1 boîtier électrique récepteur à brancher dans le coffret de filtration
- 1 prise balai



Tarif transport  
page 45



Conditionnement :  
- 1 palette 80x120



	TARIF € HT
Kit Balnéo	1 412,00
Kit PIEZZO	337,00

## • NAGE À CONTRE COURANT

New JET VAG:

- pompe 3 CV Mono, débit 84 m<sup>3</sup>/h pour 0,6 bar
- façade avec buse centrale Ø 42 mm avec réglage du débit d'air.
- coffret électrique avec télécommande



	TARIFS € HT
Nage à contre courant JET VAG Junior (complète)	1 546,00
Nage à contre NEW JET VAG (complète)	2 413,00
Colis n°1 (pièces à sceller, plaque d'oturation, 2 vannes Ø 63mm)	475,00
Colis n°2 (pompe, façade, coffret électrique, tuyau capillaire)	1 938,00
Kit de pose nage à contre courant	92,00

Kit de pose nage à contre courant :

- 4 m de tuyau souple Ø63
- 2 m de tuyau rigide Ø63, 4 coudes



JET VAG Junior:

- pompe 3 CV Mono, débit 45 m<sup>3</sup>/h pour 0,6 bar
- façade avec buse centrale Ø 35 mm avec réglage du débit d'air.
- coffret électrique avec télécommande



Tarif transport  
page 45



Conditionnement :  
- 1 palette 80x120





# VOLET DE SECURITÉ

## • VOLET DE SECURITÉ HORS-SOL

Moteur 24 Volt débrayable 120 Nm minimum avec fin de course mécanique

Lame PVC anti taches 75 mm

Tube d'enroulement rainuré pour un ajustement des sangles de liaison du tablier


Tube d'enroulement peint dans la couleur des poteaux (blanc, beige, gris perle ou gris soutenu)

Fixation des pieds (au sol) invisible

Pieds design entièrement en aluminium laqué

**OPTION** : REGUL'SYSTEME (pour traitement au sel)

**OPTION** : OUVERTURE / FERMETURE en SMARTPHONE



Lames PVC **ANTI-TÂCHES 75 mm** avec ailettes de 20 mm  
5 coloris au choix ( blanc, beige, bleu, gris perle et gris soutenu)

**OPTION** : OUVERTURE / FERMETURE commandé par smartphone



**CONFORME  
NORME  
NF 90 \_ 308**

## • DEVIS RAPIDE

DIMENSION BASSIN	600 x 300	775 X 350	802 X 400	1005 X 400
TARIFS € HT	2612,00	3156,00	3384,00	4366,00

**Autres types de volet sur demande**

Tarif transport **sur demande** avec chariot embarqué



Conditionnement: Caisses cartons



# COMMANDE ET TRANSPORT

Transport des Piscines.....	p. 44
Transport des Équipements.....	p. 45
Ouverture de compte.....	p. 46
Bon de commande Piscine Bois.....	p. 47
Bon de commande Piscine Tradi'PVC.....	p. 48
Bon de commande Négoce.....	p. 49
Conditions Générales de Vente .....	p. 50-51-52





# TRANSPORT DES PISCINES

- **LIVRAISON AVEC HAYON ET DÉCHARGEMENT TRANSPALETTE**

Les piscines sont livrées sanglées, filmées avec ruban adhésif Détente de garantie et protégées face avant et arrière par un caissonage en contreplaqué. Les palettes sont déposées au bas du camion.

Les livraisons peuvent s'effectuer chez les particuliers, en limite de propriété, sous réserve d'un accès facile. Toute particularité (rue en pente, étroite, chemin en terre.....) doit être signalée lors de la commande. Toutes les livraisons se font avec prise de rendez-vous au préalable par le transporteur.

**LIVRAISON PISCINES 340 € HT:** LIVRAISON CLASSIQUE PAR SEMI AVEC HAYON ET TRANSPALETTE MANUEL SOUS **48 / 72 H.**  
Passage du transporteur possible tous les jours.



- **LIVRAISON AVEC CHARIOT EMBARQUÉ (OPTION)**

Les piscines sont livrées sanglées, filmées avec ruban adhésif Détente de garantie et protégées face avant et arrière par un caissonage en contreplaqué. Les palettes sont déchargées du camion et amenées au plus près du chantier dans la mesure du terrain carrossable. Le livreur est seul maître de l'expertise du terrain.

Les livraisons peuvent s'effectuer chez les particuliers, en limite de propriété, sous réserve d'un accès facile. Toute particularité (rue en pente, étroite, chemin en terre.....) doit être signalée lors de la commande. Toutes les livraisons se font avec prise de rendez-vous au préalable par le transporteur.

**OPTION 110 € HT:** LIVRAISON AVEC CHARIOT EMBARQUÉ  
Passage du transporteur uniquement en fin de semaine  
Livraison la semaine suivante.



# TRANSPORT D'ÉQUIPEMENT



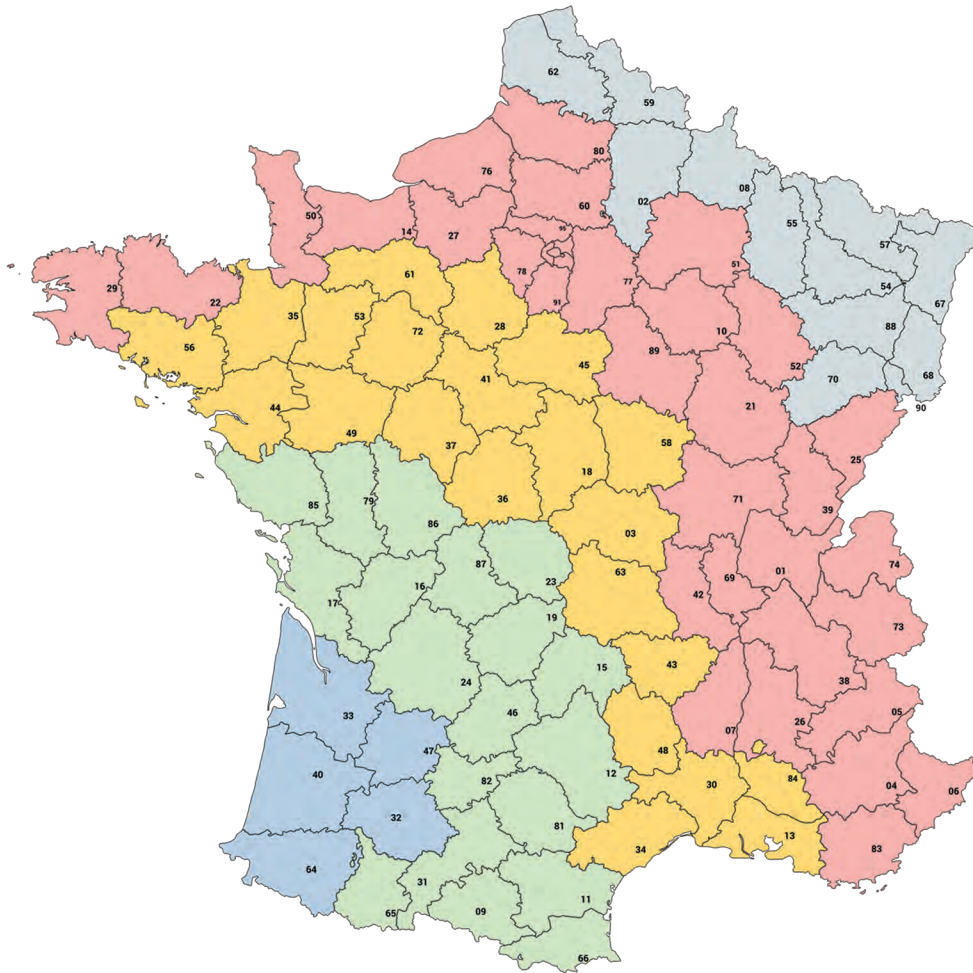
Les escaliers XPS sont livrés directement chez le particulier, déchargement avec un transpalette manuel.

Le départ usine s'effectue sous **5 JOURS OUVRÉS** après le passage de commande. La livraison s'effectue sous **48/72 heures** après départ usine.



Chaque escalier est palettisé indépendamment sur 1, 2, 3 ou 4 palettes dimensions 80 x120.

Chaque palette est protégée par une caisse carton aux dimensions de la palette. Le nombre de palettes est indiqué sur chaque fiche produit escalier.



Emballage : **15,00 € HT / palette 80x120**

Tarif transport : Équipements SEUL **Prix Net HT**

ZONE GEOGRAPHIQUE	1 COLIS	1 PALETTE 80X120	2 PALETTES 80X120	3 PALETTES 80X120	1 PALETTE 240X110
Zone 1	20,00 €	45,00 €	90,00 €	135,00 €	200,00 €
Zone 2	20,00 €	65,00 €	130,00 €	195,00 €	220,00 €
Zone 3	20,00 €	75,00 €	150,00 €	225,00 €	260,00 €
Zone 4	20,00 €	85,00 €	170,00 €	255,00 €	280,00 €
Zone 5	20,00 €	95,00 €	190,00 €	285,00 €	310,00 €

Zone 1 : 32, 33, 40, 47, 64

Zone 2 : 09, 11, 12, 15, 16, 17, 19, 23, 24, 31, 46, 65, 66, 79, 81, 82, 85, 86, 87

Zone 3 : 03, 13, 18, 28, 30, 34, 35, 36, 37, 41, 43, 44, 45, 48, 49, 53, 56, 58, 61, 63, 72, 84

Zone 4 : 01, 04, 05, 06, 07, 10, 14, 21, 22, 25, 26, 27, 29, 38, 39, 42, 50, 51, 52, 60, 69, 71, 73, 74, 75, 76, 77, 78, 80, 83, 89, 91, 92, 93, 94, 95,

Zone 5 : 02, 08, 54, 55, 57, 59, 62, 67, 68, 70, 88



DETENTE SAS – 40260 CASTETS

## DEMANDE D'OUVERTURE DE COMPTE

Pour tout nouveau client ou en cas de changement (forme juridique, dirigeant ...)

Raison sociale ..... Date création .....

Nom et prénom dirigeant .....

Forme juridique ..... Capital .....

SIREN ..... Code NAF : .....

N° TVA intra-communautaire .....

Un KBIS ou extrait d'immatriculation au Répertoire des Métiers pourra être éventuellement demandé

<u>Adresse de facturation</u>

<u>Adresse de livraison</u>

Téléphone ..... Fax .....

Portable .....

E-mail .....

Site internet .....

Mode et conditions de paiement : un encours sera déterminé par la garantie fixée par notre assureur-crédit

### Commandes garanties par notre organisme d'assurance crédit

- |  |                                      |
|--|--------------------------------------|
| Acompte de 30 % à la commande<br>• selon le délai : virement, carte bleue<br>• traite directe à 15 jours | Solde<br>• traite directe à 15 jours |
|--|--------------------------------------|

### Commandes non garanties par notre organisme d'assurance crédit

- |  |                                  |
|--|----------------------------------|
| Acompte de 30 % à la commande<br>• virement, carte bleue | Solde<br>• virement, carte bleue |
|--|----------------------------------|

## INFORMATIONS BANCAIRES

Banque ..... Code banque .....

Adresse ..... Code guichet .....

Joindre un R.I.B.

N° de compte .....

Clé .....

Domiciliation .....

Je demande l'ouverture de mon compte et déclare avoir lu et accepté vos conditions générales de vente

Date :        /        /        Signature et tampon

Ces données sont enregistrées dans un fichier informatisé par DETENTE et utilisées par DETENTE afin de pouvoir traiter vos commandes et seront conservées pour la durée nécessaire à la relation commerciale. Vous pouvez exercer votre droit d'accès et les faire rectifier en contactant DETENTE.

# BON DE COMMANDE PISCINE BOIS

Nom du Client :

PISCINIER

DEPART souhaité semaine N° :

ADRESSE DE LIVRAISON

Mr et/ou Mme \_\_\_\_\_

CONTACT LIVRAISON

Nom \_\_\_\_\_

\_\_\_\_\_ )

OPTION chariot embarqué (plus value)

Problème d'accès : .....

Ossature de la piscine

Bois

Plus-value margelle Détente+

Moins-value accès bois extérieur

Forme de la piscine

Structure

Liner

Carrée

120

bleu clair

Rectangle

135

bleu de France (= Adriatique)

Octo

150

beige

Octo- allongée

Jambes de force

gris clair

Semi-octo

en L

blanc

en L

droites

Couloir de nage

Supplément JdF pour hors sol 135/150 nous consulter pour la quantité

autre \_\_\_\_\_

Dimensions :

## OPTIONS

Banquette / Escalier intérieurs\*

Projecteur et pièces à sceller\*

Divers

escalier dans angle droit

kit 1 proj. Led blc + télécommande

Local technique Bois petit modèle

angle + prolongement banquette

kit 2 proj. Led blc + télécommande

LT Bois grand modèle

escalier dans une largeur

kit 1 proj. Led Coul + télécommande

Local enterré PVC

escalier ds largeur pan coupé

kit 2 proj. Led Coul + télécommande

Local hors sol PVC

1 banquette

Kit 1 prise balai

Traitement automatique au sel

2 banquettes

kit 1 bonde de fond sur paroi

Pompe doseuse

Sur-mesure

Traitement automatique au Chlore

Pompe à chaleur

\*Joindre un croquis pour l'emplacement des options

nombre de kits terrasse (en m<sup>2</sup>)

## OPTIONS COUVERTURES

à bulles

Couv. d'hiver

Implantation de la piscine (hauteur structure)

Bleue 400 microns

Couleur\*

Pour les couvertures d'hiver et à barres

Solaire Grise 500 microns

Couv à barres

enterrée tout le tour

Volet

Couleur\*

dépasse de plus de 60 cm (tout le tour)

Manuel

Enrouleur

autre configuration (joindre un croquis)

Automatique

bassin enterré

Pas de solution pour dépassement de 0 à 10 cm

Couleur\* \_\_\_\_\_

hors sol/semi enterré

Observations :

\*Choix des couleurs dans le catalogue



# BON DE COMMANDE PISCINE TRADI'PVC

<b>Nom du Client :</b>	DEPART souhaité semaine N° :
<b>PISCINIER</b>	<b>ADRESSE DE LIVRAISON</b>
	Mr et/ou Mme _____
<b>CONTACT LIVRAISON</b>	
Nom _____ ) _____	

<input type="checkbox"/> <b>OPTION</b> chariot embarqué (plus value)	<input type="checkbox"/> <b>Problème d'accès :</b> .....
--	--

**Ossature de la piscine**

**STRUCTURE PVC**

**Forme de la piscine**

Rectangle

**Structure**

150

**Liner**

- bleu clair
- bleu de France (= Adriatique)
- beige
- gris clair
- blanc
- autre \_\_\_\_\_

**Dimensions :**

**Bassin obligatoirement enterré**

**OPTIONS**

<b>Banquette / Escalier intérieurs*</b>	<b>Projecteur et pièces à sceller*</b>	<b>Divers</b>
<input type="checkbox"/> escalier dans angle droit	<input type="checkbox"/> kit 1 proj. Led blc + télécommande	<input type="checkbox"/> Local technique Bois petit modèle
<input type="checkbox"/> angle + prolongement banquette	<input type="checkbox"/> kit 2 proj. Led blc + télécommande	<input type="checkbox"/> LT Bois grand modèle
<input type="checkbox"/> escalier dans une largeur	<input type="checkbox"/> kit 1 proj. Led Coul + télécommande	<input type="checkbox"/> Local enterré PVC
<input type="checkbox"/> escalier ds largeur pan coupé	<input type="checkbox"/> kit 2 proj. Led Coul + télécommande	<input type="checkbox"/> Local hors sol PVC
<input type="checkbox"/> 1 banquette	<input type="checkbox"/> Kit 1 prise balai	<input type="checkbox"/> Traitement automatique au sel
<input type="checkbox"/> 2 banquettes	<input type="checkbox"/> kit 1 bonde de fond sur paroi	<input type="checkbox"/> Pompe doseuse
<input type="checkbox"/> Sur-mesure		<input type="checkbox"/> Traitement automatique au Chlore
		<input type="checkbox"/> Pompe à chaleur
		<input type="checkbox"/> nombre de kits <b>terrasse</b> (en m <sup>2</sup> )

**\*Joindre un croquis pour l'emplacement des options**

**OPTIONS COUVERTURES**

<b>à bulles</b>	<input type="checkbox"/> <b>Couv. d'hiver</b>	<b>Implantation de la piscine (hauteur structure)</b>
<input type="checkbox"/> Bleue 400 microns	<b>Couleur*</b> _____	<b>Pour les couvertures d'hiver et à barres</b>
<input type="checkbox"/> Solaire Grise 500 microns	<input type="checkbox"/> <b>Couv à barres</b>	<input type="checkbox"/> enterrée tout le tour
<b>Volet</b>	<b>Couleur*</b> _____	<input type="checkbox"/> dépasse de plus de 60 cm (tout le tour)
<input type="checkbox"/> Manuel	<b>Enrouleur</b>	<input type="checkbox"/> autre configuration ( <b>joindre un croquis</b> )
<input type="checkbox"/> Automatique	<input type="checkbox"/> bassin enterré	<b>Pas de solution pour dépassement de 0 à 10 cm</b>
<b>Couleur*</b> _____	<input type="checkbox"/> hors sol/semi enterré	<b>Observations :</b>

**\*Choix des couleurs dans le catalogue**

# BON DE COMMANDE NÉGOCE

<b>Nom du Client :</b>	<b>DEPART souhaité semaine N° :</b>
<b>PISCINIER</b>	<b>ADRESSE DE LIVRAISON</b>
	Mr et/ou Mme _____
<b>CONTACT LIVRAISON</b>	
Nom _____ ) _____	

## EQUIPEMENTS

### Banquette / Escalier intérieur "Vendu Seul" \*

- escalier dans angle droit
- angle + prolongement banquette
- escalier dans une largeur
- escalier ds largeur pan coupé
- 1 banquette
- 2 banquettes
- Sur-mesure

### Structure

- 120
- 135
- 150
- autre \_\_\_\_\_

### Dimensions :

**\* Joindre un croquis pour l'emplacement des options**

### Projecteur et pièces à sceller\*

- kit 1 proj. Led blc + télécommande
- kit 2 proj. Led blc + télécommande
- kit 1 proj. Led Coul + télécommande
- kit 2 proj. Led Coul + télécommande
- Kit 1 prise balai
- kit 1 bonde de fond sur paroi

### Divers

- nombre de kits terrasse (en m<sup>2</sup>) \_\_\_\_\_
- Pompe à chaleur \_\_\_\_\_
- autre \_\_\_\_\_

### Locaux techniques

- Local technique Bois petit modèle
- LT Bois grand modèle
- Local enterré PVC
- Local hors sol PVC

### Traitement automatique

- Traitement automatique au sel
- Pompe doseuse  
Ph  RX
- Traitement automatique au Chlore
- Tableau de traitement au Sel/Ph
- autre \_\_\_\_\_

## EQUIPEMENTS

### à bulles

- Bleue 400 microns
- Solaire Grise 500 microns

### Volet

- Manuel
- Automatique

Couleur\* \_\_\_\_\_

Couv. d'hiver

Couleur\* \_\_\_\_\_

Couv à barres

Couleur\* \_\_\_\_\_

### Enrouleur

- bassin enterré
- hors sol/semi enterré

### Implantation de la piscine (hauteur structure)

#### Pour les couvertures d'hiver et à barres

- enterrée tout le tour
- dépasse de plus de 60 cm (tout le tour)
- autre configuration (*joindre un croquis*)

**Pas de solution pour dépassement de 0 à 10 cm**

### Observations :

**\*Choix des couleurs dans le catalogue**



## 1 - FABRICATION

Désireux de toujours mieux servir nos clients, nous pouvons modifier la marchandise que nous fabriquons, y compris pour les commandes en cours.

Les articles vendus (négoce) pourront varier selon les approvisionnements des fournisseurs.

Les textes, photographies et dessins de nos catalogues et brochures sont informatifs, non contractuels.

## 2 - VENTE

Le droit applicable est le droit français. Nos conditions de vente et tarifaires présentes annulent et remplacent les précédentes.

Nous nous réservons le droit d'augmenter nos tarifs dans le cas où le prix des matières premières varierait de plus de 10 %.

De la même façon le prix du transport pourrait être revu en cas d'augmentation exceptionnelle du carburant.

Le prix du transport est donné pour la France continentale. Les îles et les DOM-TOM font l'objet d'un devis, comme les pays étrangers.

Les marchandises vendues pourront varier selon les approvisionnements.

Toute commande implique l'acceptation sans aucune réserve des conditions de vente et tarifaires présentes. Elle est réputée ferme.

Elle devient définitive après notre acceptation.

Nous ne prenons aucune commande par téléphone. Toute commande doit être présentée lisiblement, être claire et complète pour être traitée dans le délai demandé. Toute modification devra être demandée par écrit et fera l'objet d'un avenant si elle est acceptée.

Le règlement demandé lors de la commande a toujours qualité d'acompte ; il est de 30 % (50 % pour du sur-mesures).

Faute de règlement ou d'avoir reçu toute information nécessaire à sa bonne exécution, une commande ne peut ni être inscrite au planning ni faire l'objet de commandes auprès de nos fournisseurs. Le délai de livraison se trouve donc modifié.

## 3 – CLIENTS

Nos clients sont des professionnels ; ils sont nos seuls interlocuteurs.

Ils sont responsables des informations qu'ils donnent, des propositions et promesses qu'ils font à leur propre client, du travail qu'ils réalisent ou font réaliser chez lui, par leurs équipes ou par des tiers.

Ils ont le devoir de se tenir informés de leurs obligations envers leur client et de les respecter : obligation de conseils, assurances, règles de l'art, lois (équipements de sécurité obligatoires...), normes (norme électrique...), etc...

Pour rappel, l'obligation de garantie décennale (Code Civil) ainsi que celle de souscrire le contrat correspondant auprès d'un assureur (Code des Assurances) concerne les professionnels qui signent le marché du montage, qu'ils l'exécutent ou le sous-traitent.

Ils doivent informer la personne qui réceptionnera la marchandise de la procédure à suivre en cas de problème lors de la livraison.

Nos clients ont l'obligation de délivrer en temps utile à leur client ou à la personne concernée tout document, information et instruction à suivre, notamment ceux nécessaires pour la préparation du terrain, la livraison, le montage/mise en service, l'utilisation/entretien.

## 4 – DELAI DE LIVRAISON ET DE MISE A DISPOSITION - LIVRAISON

Le délai que nous communiquons pour le départ usine est purement indicatif. Il s'agit seulement d'une estimation du délai nécessaire pour l'exécution de la commande.

Nos délais sont subordonnés à la réception de l'acompte demandé et à la bonne exécution de nos commandes par nos fournisseurs, la station d'autoclave et les possibilités des transporteurs.

Un retard ne peut donner lieu ni à une annulation de la commande ni au versement de dommages et intérêts et le professionnel ne pourra l'invoquer pour justifier tout retard de paiement.

Le délai communiqué est réputé accepté sauf avis contraire reçu par écrit dans les trois jours et ne pourra être modifié sans notre accord écrit.

A la semaine ou à la date de départ usine il convient d'ajouter le délai d'acheminement du transporteur : transport et livraison (précisions page 4 du catalogue 2017).

Le jour de la livraison résulte d'un rendez-vous pris entre le transporteur et la personne mentionnée sur le bon de commande, à défaut avec le professionnel.

Le lieu de livraison est celui mentionné sur le bon de commande, à défaut la livraison aura lieu dans les locaux du professionnel. Les palettes et les colis sont déposés au bas du camion, en limite de propriété dans le cas d'un accès normal. Toute particularité ou difficulté d'accès doit nous être signalée : rue en pente, chemin de terre, etc...

En cas d'absence le jour convenu pour la livraison, les frais d'une seconde livraison seront facturés.

En cas de refus d'une livraison ou d'annulation d'une commande, nous pourrions, passé le délai de quinze jours après mise en demeure de prendre livraison, par lettre recommandée avec accusé de réception, soit demander l'exécution forcée du contrat, soit prendre acte de la résolution de la vente, celle-ci étant alors définitivement acquise. Dans ce dernier cas, l'acompte versé restera acquis à Détente à titre de clause pénale et indépendamment du préjudice subi.

Toute demande de report de livraison ou tout enlèvement non effectué la semaine convenue, pour quelque cause que ce soit, ne décale en aucun cas l'émission de la facture ni son règlement.

Des frais de gardiennage seront facturés à notre client 90 € HT par semaine, pour une durée maximale de 4 semaines à l'issue de laquelle l'alinéa précédent s'appliquera.

Toute semaine commencée sera facturée. Ces frais seront payables complètement avant le départ de la marchandise.

## 5 – TRANSFERT DES RISQUES - RECLAMATIONS SUR LIVRAISON - CONFORMITE DES MARCHANDISES

La marchandise sortie des locaux du vendeur ou de l'expéditeur voyage aux risques et périls de l'acquéreur, sauf recours contre le transporteur (Code de Commerce).

### A/ Problèmes liés au transport

La personne qui réceptionne la livraison doit vérifier l'absence d'avarie ou de marchandise manquante.

Dans ce cas, elle doit avertir le transporteur et lui présenter sa déclaration selon les dispositions du code de commerce :

- \* préciser le problème constaté sur le bon à signer en présence du livreur ;
- \* confirmer ces réserves par courrier recommandé avec accusé de réception dans les trois jours, non compris les jours fériés, qui suivent celui de la réception de la marchandise (pour une livraison en France) ; les mentions telles que « sous réserve de déballage » ou « colis abîmé » ne sont pas acceptées.

Elle doit aussi transmettre à DETENTE par mail ou par fax copies de ces deux documents dans les mêmes délais.

En suivant, il faut également faire parvenir à DETENTE des photos des dommages constatés.

A défaut du strict respect de l'ensemble de cette procédure les marchandises concernées sont facturées à notre client et ne pourront être expédiées avant leur parfait paiement.

### B/ Problèmes liés aux marchandises

Elles doivent être contrôlées indépendamment du montage : quantités, défauts et vices apparents, anomalies, conformité.

Nous acceptons pendant dix jours à réception de la marchandise toute non-conformité signalée par écrit.

Au-delà, elle est réputée conforme à la commande.

**6 – MONTAGE et PRECAUTIONS** : en cas de non-respect des documents de montage/ mise en service la garantie serait perdue.

Il doit être procédé au montage des éléments en bois de notre fabrication sous un mois maximum à réception de la marchandise.

Le montage et/ou l'utilisation valent acceptation définitive ; la marchandise ne peut être ni reprise ni échangée, sauf cas de vice caché avéré.

Aucune modification de la procédure de montage ni des marchandises elles-mêmes ne peut être faite sans notre accord écrit.

En cas de percement de la structure après la livraison pour ajouter une pièce à sceller il est indispensable de procéder sur la partie aérienne concernée à un traitement complémentaire par badigeonnage très soigné avec un produit adapté, de la même classe d'emploi (classe 4). La partie enterrée du bois ne doit pas être traitée de cette façon, la garantie serait perdue.

Tout ouvrage réalisé contre ou à proximité de la piscine (terrasse, bac à plantes, muret, mur, escalier...), ne doit en aucun cas former de « piège à eau » localisé ni être plaqué directement contre le bois de la piscine, créant ainsi une zone d'insalubrité : l'eau doit pouvoir s'écouler rapidement, quelle que soit son origine (pluie, éclaboussures, arrosage...). La notice de montage précise ces points. Il est nécessaire de créer un joint de rupture (espace) entre la plage et le tour de la piscine.

A défaut, aucun désordre ne pourrait être pris en charge par Détente, à quelque titre que ce soit.

Notre responsabilité ne peut être engagée si les marchandises ont été modifiées sans respect des procédures et/ou si les instructions de montage et de mise en service n'ont pas été suivies, quelle que soit la personne qui a procédé à la modification et/ou au montage.

## 7 - RECLAMATIONS - CONTESTATIONS

Les différents délais de réclamations/contestations indiqués dans les présentes conditions de vente et dans nos différents documents (confirmation de commande, montage, entretien...) sont impératifs : au-delà, aucune contestation ni réclamation d'aucune sorte ne peut être acceptée.

Après, seules les garanties légales peuvent alors s'appliquer.

Il appartient à toute personne qui nous signale un problème, de quelque nature que ce soit, d'en apporter elle-même la preuve.

## 8 – GARANTIE - RETOUR - SAV

Tout problème doit nous être soumis par écrit (mail...) avec photographies commentées précisément.

Aucun retour de marchandise ne peut être accepté sans notre accord écrit.

Une fois accepté, le retour de la marchandise s'effectue toujours aux frais et sous la responsabilité de son expéditeur.

La garantie de notre fabrication prend effet à la date de la facture de solde sous réserve du complet paiement de la commande.

Elle ne peut jouer qu'après contrôle de la marchandise retournée.

La garantie disparaît immédiatement et complètement en cas de non-respect des procédures, instructions de montage, de mise en service, d'entretien/utilisation, de SAV qui leur ont été communiquées par nous ou par les fabricants/fournisseurs.

Nous n'acceptons aucune modification ni réparation qui n'aurait pas reçu notre consentement formel par écrit.

Nous déclinons toute responsabilité pour tout problème lié à un mauvais stockage ou un délai non respecté, toute détérioration due à des corps étrangers, impuretés ou mauvais fonctionnement dus à un manque de pression, à toute modification de la nature de l'eau, à un réseau de distribution d'eau non conforme. Les eaux de forage sont interdites en piscine. Les problèmes résultant d'une mauvaise qualité ne pourront être à la charge de Détente. Les désordres dus à la présence de sel dans l'eau, pouvant provoquer corrosion ou vieillissement prématuré des équipements, ne sont pas pris en garantie par Détente.

Les dégâts survenant à la suite d'un mauvais branchement électrique ou erreur de voltage ne peuvent être à la charge de Détente.

Sont également exclus de la garantie : l'usure normale, les dégradations accidentelles, le gel, l'incendie, les chocs, les inondations, les catastrophes naturelles, la force majeure et toute utilisation anormale ou défaut d'entretien.



Notre responsabilité est limitée soit à la réparation dans nos locaux ou ceux du fabricant ou du fournisseur concerné, soit à l'expédition, dans le cadre d'un échange, de la marchandise concernée, à l'exclusion de toute indemnité ou dommages et intérêts pour quelque motif que ce soit.

A/ Notre fabrication : Nous fabriquons les éléments en bois de la piscine, les locaux techniques en bois, les escaliers/banquettes XPS. Le traitement en autoclave classe 4 du pin maritime est effectué par une entreprise spécialisée selon les normes en vigueur. Nous garantissons 10 ans notre fabrication d'escaliers et banquettes et 10 ans notre fabrication de la partie bois des piscines.  
*Délai de disponibilité des pièces détachées : 10 ans pour le bois (dont 2 ans à l'identique pour les margelles). Livraison sous 2 mois.*

B/ Les marchandises qui relèvent de notre activité de négoce

Elles sont soumises aux règles d'installation, d'utilisation/entretien, de SAV et de retour fixées par le fabricant.

Il en est de même pour les conditions de garanties accordées par lui.

Le fabricant met à disposition dans chaque colis une notice précisant ces informations.

*Délai de disponibilité des pièces détachées : délais des fabricants.*

## 9 - MODALITES DE REGLEMENT ET CLAUSE DE RESERVE DE PROPRIETE

Avec la garantie de notre assureur-crédit :

- Acompte de 30 % à la commande (50 % pour du sur mesures) par LCR directe à échéance 15 jours,
- Solde par LCR directe à échéance 15 jours à compter du départ de la marchandise

En l'absence de garantie de notre assureur-crédit :

- Acompte de 30 % à la commande (50 % pour du sur mesures) par virement ou carte bancaire,
- Solde à recevoir avant le départ de la marchandise par virement ou carte bancaire.

Le mode et les conditions de règlement dépendent de l'encours ; celui-ci est déterminé par le montant de la garantie fixée par notre assureur-crédit.

Aussi, nos modalités et conditions de règlements sont accordées sous réserve de la couverture du risque client par notre assureur-crédit.

Le transfert de propriété est subordonné au paiement intégral du prix, conformément aux textes en vigueur.

## 10 – RETARD OU DEFAUT DE PAIEMENT

Le non-paiement d'une facture à la date demandée entraîne le blocage du compte et des commandes en cours et l'exigibilité immédiate de toute somme due même non échue.

Les taux d'intérêts et d'indemnisation sont calculés selon les lois et directives en vigueur.

◆ Paiement tardif : L'intérêt retard facturé sera de 3 fois le taux légal en vigueur, à compter du 1<sup>er</sup> jour suivant la date de règlement indiquée sur la facture, et l'indemnité due à titre de clause pénale est fixée à 15 % des sommes dues, sans qu'aucune relance soit nécessaire.

◆ Frais d'impayés : des frais financiers de 450 € HT par traite et 90 € HT par chèque seront systématiquement facturés.

◆ Frais de recouvrement : ils seront facturés selon les textes en vigueur.

## 11 – CONCILIATION ET LITIGES

Dans l'hypothèse d'un différend entre DETENTE et son client professionnel, la voie amiable sera privilégiée. A défaut, la partie la plus diligente adressera, en préalable à toute saisine de juridiction, une lettre de mise en demeure comportant un état précis des griefs reprochés à l'autre partie.

A défaut de parvenir à mettre en œuvre une tentative de conciliation dans un délai de 15 jours à compter de la date de la lettre de mise en demeure, ou en cas d'échec de cette tentative, la plus diligente des parties devra notifier par écrit à l'autre partie, préalablement à toute saisine d'une juridiction compétente, la fin de la période de conciliation.

## 12 – JURIDICTION COMPETENTE

Tout différent, de quelque nature que ce soit sera, à défaut d'accord amiable, exclusivement soumis à la compétence du Tribunal de Commerce de Dax.

DETENTE SAS

Tél. 05.58.89.42.77

ZI Maitena

607 rue de Gascogne

Mail : commercial@detente.info

BP 18

40260 CASTETS

Siren 489089300

FRANCE

# NOTES



# DÉTENTE



| FABRICANT PISCINES |

DÉTENTE PISCINES  
Z.I MAITENA  
40260 CASTETS  
Tél : 05 58 89 42 77  
[commercial@detente.info](mailto:commercial@detente.info)  
[www.detente.info](http://www.detente.info)